

PREFEITURA MUNICIPAL DE FORTALEZA - PMF
SECRETARIA MUNICIPAL DE SAÚDE – SMS
COMISSÃO DE ACOMPANHAMENTO E AVALIAÇÃO DO CONTRATO DE GESTÃO-
CAACG

6º RELATÓRIO TRIMESTRAL

CONTRATO DE GESTÃO Nº02/2020 SMS/CISNE

EXERCÍCIO: SETEMBRO, OUTUBRO E NOVEMBRO/2021

**FORTALEZA- CE
20/12/2021**



Fortaleza
PREFEITURA

Saúde

**COMISSÃO DE ACOMPANHAMENTO E AVALIAÇÃO DO CONTRATO DE GESTÃO-
CAACG**

6º RELATÓRIO TRIMESTRAL

CONTRATO DE GESTÃO Nº02/2020 SMS/CISNE

Relatório Trimestral de Acompanhamento do Contrato de
Gestão Nº 002/2020 – SMS/CISNE referente aos meses
de Setembro, Outubro e Novembro/2021.

FORTALEZA-CE

1. INTRODUÇÃO

O 6º Relatório Trimestral do Contrato de Gestão apresenta os resultados alcançados pela contratada no exercício de Setembro a Novembro/2021, objetiva além de atender a cláusula nona do Contrato de Gestão nº 02/2020 – SMS/ICEPES, apoiar o gestor na condução do SUS, permitindo a verificação da efetividade alcançada na assistência à saúde, para subsidiar as atividades de controle e auditoria e contribuir para a participação social em saúde.

A contratante constituiu por portaria um gestor do contrato de gestão e uma Comissão de Acompanhamento e Avaliação do Contrato de Gestão - CAACG, que são os responsáveis pela fiscalização da execução deste contrato de gestão, cabendo-lhes a supervisão, o acompanhamento e a avaliação do desempenho da CONTRATADA, tudo de acordo com os objetivos e metas constantes no contrato e das alterações que por ventura venham a ser efetuadas no PROGRAMA DE TRABALHO:

Dentro do processo de acompanhamento do desempenho da Organização Social contratada a equipe técnica da Coordenadoria dos Contratos de Gestão- COGES da Secretaria Municipal da Saúde de Fortaleza – SMS realiza visitas às unidades, quando tem a oportunidade de ver in loco o funcionamento dos serviços ofertados à população. Na ocasião da visita é realizada reunião com o gestor da unidade e sua equipe, seguida de visita às instalações.

O presente relatório constitui-se numa ferramenta importante dentro do processo de acompanhamento e avaliação do desempenho da Organização Social na gestão dos equipamentos e/ou serviços de saúde, pois retrata a situação de cada unidade e/ou serviço objeto do Contrato de Gestão. Por uma questão didática os equipamentos foram retratados aqui em tópicos separados, tendo em vista as particularidades de cada um e a cronologia do início de funcionamento sob a gestão da Organização Social contratada.



2. O CONTRATO DE GESTÃO - Sistemática de Avaliação

A Supervisão, avaliação e acompanhamento dos serviços, executados pela contratada, serão realizados pela Secretaria Municipal da Saúde, através da Assessoria Técnica/ Contratos de Gestão SMS, que acompanhará a execução do referido derivado deste Contrato. Haverá um Gestor do Contrato, especialmente designado para esta atividade, responsável por emitir as autorizações, receber e encaminhar os documentos e atividades técnicas, e autorizar os pagamentos correspondentes.

Além do Gestor do Contrato haverá uma Comissão de Acompanhamento e Avaliação do Contrato de Gestão, constituída pela Secretária Municipal da Saúde, devendo conter também a participação de dois membros do Conselho Municipal de Saúde nessa comissão, todos constituídos conforme os critérios estabelecidos na legislação pertinente, cujas atribuições corresponderão à verificação trimestral do desenvolvimento das atividades e retomo obtido pela Organização Social com a aplicação dos recursos sob sua gestão, elaborando relatório circunstanciado.

A citada verificação se refere ao cumprimento das diretrizes e metas definidas para a CONTRATADA e restringir-se-á aos resultados obtidos em sua execução, através dos indicadores de desempenho estabelecidos, em confronto com as metas pactuadas, com a economicidade no desenvolvimento das respectivas atividades, considerando ainda, a regularidade no repasse dos recursos à OSS, os quais serão consolidados pela instância responsável da CONTRATANTE e encaminhados aos membros da Comissão de Acompanhamento e Avaliação do Contrato de Gestão em tempo hábil para a realização da avaliação trimestral.

Os Conselhos Regionais e Locais das Unidades de Saúde dentro da área de abrangência, conforme legislação vigente, deverão acompanhar a execução das metas, por meio de reuniões trimestrais, sendo informados sobre os indicadores quantitativos e qualitativos, para avaliação e controle dos aspectos relativos à assistência e para emissão de parecer acerca dos resultados obtidos, permitindo que suas proposições sejam lavradas em livro de ata próprio e enviados para análise do Conselho Municipal de Saúde.



A execução do presente contrato de gestão será acompanhada pela Auditoria do SUS, Conselho Municipal de Saúde de Fortaleza e Comissão da SMS designada para acompanhamento do Contrato de Gestão.

Toda avaliação será atribuída uma nota ao indicador (AÇÃO) que será calculada pela relação percentual entre o valor esperado e o valor obtido e deverá culminar na distribuição conceitual a seguir:

RESULTADO OBTIDO DA META	CONCEITO
95% até 100%	A - MUITO BOM
85% até 94,99%	B - BOM
70% até 84,99%	C - REGULAR
< 70%	D - INSUFICIENTE

2.1- EQUIPAMENTOS / SERVIÇOS DE SAÚDE CONTEMPLADOS NO CONTRATO

EQUIPAMENTO/SERVIÇO DE SAÚDE	INÍCIO DA GESTÃO
UAPS ABNER CAVALVANTE	06/2020
UAPS AIRTON MONTE	06/2020
UAPS ARGEU HERBSTER	06/2020
UAPS CESAR CALS FILHO	08/2020
UAPS ELIEZER STUDART	07/2020
UAPS FERNANDO FAÇANHA	06/2020
UAPS FRANCISCO MONTEIRO	08/2020
UAPS FRANCISCO PEREIRA DE ALMEIDA	08/2020
UAPS GEORGE BENEVIDES	08/2020
UAPS GRACILIANO MUNIZ	08/2020
UAPS GUARANY MONT ALVERNE	07/2020
UAPS JOÃO BARBOSA	07/2020
UAPS JOÃO ELÍSIO	08/2020
UAPS MACIEL DE BRITO	08/2020
UAPS OSMAR VIANA	07/2020
UAPS PARQUE SÃO JOSE	07/2020
UAPS PEDRO SAMPAIO	07/2020
UAPS RECAMONDE CAPELO	07/2020
UAPS MARCUS AURÉLIO	08/2020

Fonte: Contrato de Gestão Nº. 002/ 2020 - SMS/CISNE

3. ANÁLISE TRIMESTRAL DAS METAS

A Meta da Equipe Mínima a ser alcançada deverá ser de 100% (cem por cento). Caso a mesma não seja atingida, será realizado o desconto proporcional ao custo unitário do profissional que desfalcou essa equipe.

O desconto relativo a não manutenção da equipe mínima incidirá no repasse do mês subsequente ao da apresentação e análise da prestação de contas, considerando o profissional não contratado e o contratado com ausência não justificada legalmente (conforme os artigos descritos da CLT como também situações adicionais descritas em Convenção Coletiva vigente).

Essa meta será avaliada mensalmente, onde a avaliação do mês ocorrerá no 1º (primeiro) mês subsequente ao mês avaliado e caso ocorra desconto, esse acontecerá no 2º (segundo) mês subsequente ao mês avaliado.

A Meta de Produção Assistencial a ser alcançada é de 85% (oitenta e cinco por cento) do consolidado da produção do período para cada linha de serviço contratada, enfatizando a dedução da taxa de absenteísmo existente, considerada no TR, enquanto que a Meta de Indicadores de Qualidade a ser atingida é de 100% (cem por cento) da meta estabelecida para cada indicador, de acordo com sua periodicidade, a SMS nos termos de suas responsabilidades, fará trimestralmente o desconto proporcional correspondente às metas não atingidas. Estas duas metas são avaliadas trimestralmente, onde a avaliação do trimestre ocorrerá no 1º (primeiro) mês subsequente ao trimestre avaliado e caso ocorra o desconto, esse acontecerá no 2º (segundo) mês subsequente ao trimestre avaliado.

Durante a avaliação trimestral, caso a meta fixada não tenha sido atingida em um ou mais meses, a SMS procederá ao desconto financeiro, proporcional ao mês ou aos meses que não atingiram a referida meta.

Ressalte-se que o desconto a serem realizados para a Meta de Produção se for o caso, serão feitos proporcionalmente descontando-se 10% (dez por cento) sobre a

representatividade da linha de serviço correspondente à meta não cumprida, aplicada sobre 95% (noventa e cinco por cento) do valor mensal do custeio operacional e não sobre o total do repasse da parcela contratualizada.

Já para a Meta de Qualidade, o desconto, se for o caso será proporcional à meta não pontuada, incidindo sobre 5% (cinco por cento) do valor mensal do custeio operacional, tais parâmetros visam não prejudicar o valor do repasse destinado ao custeio de um equipamento que cumpriu suas metas pré-definidas em detrimento de outro que não atingiu determinada meta.

MODALIDADE DE ATENÇÃO	EQUIPAMENTOS	META	PERIODICIDADE	PARAMETRO DE CUMPRIMENTO DE META	% VALOR ALCANÇADO	% VALOR ATINGIDO
ATENÇÃO PRIMÁRIA À SAÚDE	UAPS GEORGE BENEVIDES	EQUIPE MINIMA POR UNIDADE ESTABELECIDADA EM CONTRATO	MENSAL	100%		
		PRODUÇÃO ASSISTENCIAL	TRIMESTRAL	85%		
		INDICADORES DE QUALIDADE	TRIMESTRAL	100%		
	UAPS PEREIRA DE ALMEIDA	EQUIPE MINIMA POR UNIDADE ESTABELECIDADA EM CONTRATO	MENSAL	100%		
		PRODUÇÃO ASSISTENCIAL	TRIMESTRAL	85%		
		INDICADORES DE QUALIDADE	TRIMESTRAL	100%		
	UAPS GRACILIANO MUNIZ	EQUIPE MINIMA POR UNIDADE ESTABELECIDADA EM CONTRATO	MENSAL	100%		
		PRODUÇÃO ASSISTENCIAL	TRIMESTRAL	85%		
		INDICADORES DE QUALIDADE	TRIMESTRAL	100%		
	UAPS FRANCISCO MONTEIRO (CHICO PASSEATA)	EQUIPE MINIMA POR UNIDADE ESTABELECIDADA EM CONTRATO	MENSAL	100%		
		PRODUÇÃO ASSISTENCIAL	TRIMESTRAL	85%		
		INDICADORES DE QUALIDADE	TRIMESTRAL	100%		
	UAPS MACIEL DE BRITO	EQUIPE MINIMA POR UNIDADE ESTABELECIDADA EM CONTRATO	MENSAL	100%		
		PRODUÇÃO ASSISTENCIAL	TRIMESTRAL	85%		
		INDICADORES DE QUALIDADE	TRIMESTRAL	100%		
UAPS PARQUE SÃO JOSÉ	EQUIPE MINIMA POR UNIDADE ESTABELECIDADA	MENSAL	100%			



Fortaleza

PREFEITURA

Saúde

MODALIDADE DE ATENÇÃO	EQUIPAMENTOS	META	PERIODICIDADE	PARAMETRO DE CUMPRIMENTO DE META	% VALOR ALCANÇADO	% VALOR ATINGIDO
		EM CONTRATO				
		PRODUÇÃO ASSISTENCIAL	TRIMESTRAL	85%		
		INDICADORES DE QUALIDADE	TRIMESTRAL	100%		
	UAPS AIRTON MONTE	EQUIPE MINIMA POR UNIDADE ESTABELECIDADA EM CONTRATO	MENSAL	100%		
		PRODUÇÃO ASSISTENCIAL	TRIMESTRAL	85%		
		INDICADORES DE QUALIDADE	TRIMESTRAL	100%		
	UAPS FERNANDO FAÇANHA	EQUIPE MINIMA POR UNIDADE ESTABELECIDADA EM CONTRATO	MENSAL	100%		
		PRODUÇÃO ASSISTENCIAL	TRIMESTRAL	85%		
		INDICADORES DE QUALIDADE	TRIMESTRAL	100%		
	UAPS DR. JOÃO BARBOSA PIRES DE PAULA PESSOA	EQUIPE MINIMA POR UNIDADE ESTABELECIDADA EM CONTRATO	MENSAL	100%		
		PRODUÇÃO ASSISTENCIAL	TRIMESTRAL	85%		
		INDICADORES DE QUALIDADE	TRIMESTRAL	100%		
	UAPS ELIESER STUDART	EQUIPE MINIMA POR UNIDADE ESTABELECIDADA EM CONTRATO	MENSAL	100%		
		PRODUÇÃO ASSISTENCIAL	TRIMESTRAL	85%		
		INDICADORES DE QUALIDADE	TRIMESTRAL	100%		
	UAPS MARCUS AURELIO	EQUIPE MINIMA POR UNIDADE ESTABELECIDADA EM CONTRATO	MENSAL	100%		
		PRODUÇÃO ASSISTENCIAL	TRIMESTRAL	85%		
		INDICADORES DE QUALIDADE	TRIMESTRAL	100%		
	UAPS OSMAR VIANA	EQUIPE MINIMA POR UNIDADE ESTABELECIDADA EM CONTRATO	MENSAL	100%		
		PRODUÇÃO ASSISTENCIAL	TRIMESTRAL	85%		
		INDICADORES DE QUALIDADE	TRIMESTRAL	100%		
	UAPS PEDRO SAMPAIO	EQUIPE MINIMA POR UNIDADE ESTABELECIDADA EM CONTRATO	MENSAL	100%		
		PRODUÇÃO ASSISTENCIAL	TRIMESTRAL	85%		
		INDICADORES DE QUALIDADE	TRIMESTRAL	100%		

As Metas serão avaliadas por Unidades de Saúde, sendo a Meta de Equipe Mínima por unidade avaliada mensalmente e as outras duas metas (Produção e Qualidade) avaliadas trimestralmente, avaliações estas que serão consideradas para fins de desconto ou não no valor do repasse. Ressalte-se que todas estas metas serão acompanhadas de forma mensal, diferenciando-se apenas as suas avaliações em mensal e trimestral.


CABE DESTACAR TAMBÉM QUE ESTAS METAS SERÃO AVALIADAS DE MANEIRA DEFINITIVA E PASSARÃO A SEREM CONSIDERADAS PARA FINS DE DESCONTOS OU NÃO, A PARTIR DO 4º (QUARTO) MÊS. INCLUSIVE, CONTADOS DO INÍCIO DO CONTRATO, TENDO EM VISTA O PERÍODO INICIAL DE TRANSIÇÃO. COM ISSO, HAVERÁ IMPACTO FINANCEIRO, CASO AS METAS CONTRATUALIZADAS NÃO SEJAM EFETIVAMENTE CUMPRIDAS.

A Meta da Equipe Mínima a ser alcançada deverá ser de 100% (cem por cento). Caso a mesma não seja atingida, será realizado o desconto proporcional ao custo unitário do profissional que desfalcou essa equipe.

A Meta de Produção Assistência a ser alcançada é de 85% (oitenta e cinco por cento) enquanto que para a Meta de Indicadores de Qualidade a ser atingida é de 100%. Estas duas metas são avaliadas trimestralmente, a avaliação do trimestre ocorrerá no 1º mês subsequente ao trimestre e caso ocorra o desconto esse acontecerá no 2º mês subsequente ao trimestre. A avaliação do trimestre avaliará os 03 meses correspondentes, caso dentro deste período um ou mais meses não tenham atingido o percentual esperado haverá o desconto proporcional daqueles meses.

Ressalte-se que o desconto a serem realizados para a Meta de Produção se for o caso, serão feitos proporcionalmente descontando-se 10% (dez por cento) sobre a representatividade da linha de serviço correspondente à meta não cumprida, aplicada sobre 95% (noventa e cinco por cento) do valor mensal do custeio e não sobre o total do repasse da parcela contratualizada.

Já para a Meta de Qualidade, o desconto, se for o caso; será proporcional à meta não pontuada, incidindo sobre 5% (cinco por cento) do valor mensal do custeio.



Tais parâmetros visam não prejudicar o valor do repasse destinado ao custeio de um equipamento que cumpriu suas metas pré-definidas em detrimento de outro que não atingiu determinada meta.


Para análise destas metas foram selecionados procedimentos do rol das atividades a serem desenvolvidas para composição de metas de produção por linhas de serviços. No conjunto de procedimentos selecionados foram aplicados parâmetros, conforme diretrizes das Áreas Técnicas envolvidas, para o cálculo da meta de produção com impacto financeiro. A Meta de Produção Assistencial a ser alcançada é de 85% (oitenta e cinco por cento) enfatizando a dedução da taxa de absenteísmo existente.

3.1. META DE PRODUÇÃO ASSISTENCIAL

A AVALIAÇÃO dessa meta será realizada TRIMESTRALMENTE por ocasião da reunião da Comissão de Acompanhamento e Avaliação do Contrato de Gestão - CAACG e, em caso de não atingimento de no mínimo 85% (oitenta e cinco por cento) do consolidado da produção do período para cada linha de serviço contratada, a SMS, procederá ao desconto de 10% sobre a representatividade da linha de serviço correspondente a meta não cumprida, aplicada sobre 95% do valor mensal do custeio do Contrato de Gestão, no mês subsequente à data da reunião da CAACG.

Diante das reformulações desenvolvidas pela SMS/Fortaleza no modelo de gestão e de atenção à saúde, visando atingir novos patamares de prestação dos serviços, para proporcionar elevada satisfação ao usuário, associada ao aperfeiçoamento do uso dos recursos públicos, faz-se necessária algumas alterações no plano de trabalho referente aos indicadores de meta por equipe mínima e produção, com o objetivo de ajustar às equipes a infraestrutura existente nas referidas Unidades de Atenção Primária à Saúde.

Considerando a meta por equipe mínima que está prevista como meta contratual com impacto financeiro, compreendendo o quantitativo das categorias profissionais da equipe mínima tanto dos colaboradores disponibilizados pela administração direta como dos contratados pelo Instituto Cisne.



Considerando que as metas de equipe mínima podem ser modificadas, a qualquer tempo, para atendimento de padronização de diretrizes da Secretaria Municipal da Saúde - SMS, decorrentes de avaliação da SMS e/ou mudanças de perfil de unidade.

Considerando que após o advento da Pandemia do Novo COVID-19 acarretou mudanças na organização do atendimento odontológico.

Considerando que o monitoramento e aferição da equipe mínima, se dará pela SMS a partir do 4º (quarto) mês do início da execução do contrato, para fins de verificação do cumprimento da meta contratada.

Considerando que o acompanhamento mensal da contratação e atuação da equipe mínima será realizado e avaliado mensalmente pelo gestor do contrato e informado a SMS.

Considerando que o parâmetro de cumprimento dessa meta deverá ser de 100% (cem por cento), ou seja, as Equipes Mínimas devem estar totalmente completas. A não manutenção da equipe mínima estabelecida para os serviços contratados implicará em desconto proporcionalmente aos custos unitários, nos valores de pessoal e, conseqüentemente refletirá no Plano Orçamentário contratado, correspondente aos profissionais não contratados por essa O.S.S. no período analisado.

Considerando que para a análise das metas de produção foram selecionados pela Secretaria Municipal da Saúde os procedimentos do rol das atividades a serem desenvolvidas para composição de metas de produção por linhas de serviços.


Considerando que a meta de produção assistencial a ser alcançada é de 85% (oitenta e cinco por cento) enfatizando a dedução da taxa de absenteísmo existente.

Considerando que a SMS/Fortaleza tem como objetivo o fortalecimento institucional das redes de atenção à saúde e da prestação de serviços de forma efetiva e contínua à

população, na perspectiva de melhoria na assistência e cobertura dos usuários adscritos das unidades, elencamos que a UAPS João Elísio Holanda possui uma população de 25.685 pessoas conforme dados do Instituto Brasileiro de Geografia e Estatística – IBGE, porém estão cadastrados 32.210 usuários, com 05 (cinco) equipes para prestar serviços à comunidade, havendo a necessidade de ampliação das equipes. A UAPS João Barbosa possui uma população de 11.911 pessoas conforme IBGE, com 02 (duas) equipes na prestação dos serviços à comunidade, necessitando de ampliação. E que a UAPS Osmar Viana possui uma população de 12.481 pessoas conforme IBGE, com 03 (três) equipes, porém foram incorporadas ao território 1.760 unidades habitacionais pertencentes ao Residencial Luíz Gonzaga com cerca de 8.000 novos usuários, gerando um impacto no acréscimo de famílias acompanhadas. Além disso, importante salientar que a alteração do quantitativo de equipes das UAPS César Cals e Pereira de Almeida ocorreu em virtude da inauguração da nova UAPS CDFAM Prof. Gilmário Mourão Teixeira a qual possibilitou uma nova territorialização da área adscrito dessas unidades, necessitando portanto, das devidas readequações propostas.

Segue o detalhamento do quantitativo de profissionais por equipe mínima e de produção assistencial, de acordo com as alterações propostas nas unidades que serão modificadas.

Diante de todo o exposto, faz-se necessário que sejam devidamente ajustados no Plano de Trabalho a Equipe Mínima de cada unidade, conforme discriminado. Com isso, ocorrerá, conseqüentemente, o devido ajuste da meta contratada de acordo com a proporcionalidade da equipe mínima de cada unidade.



a) UAPS DR AIRTON MONTE

Categoria Profissional	Prof. Previsto Jornada 40h / semanal	Procedimento	Previsto Mês
Médico - ESF	3	Consulta Médica	1.209
Enfermeiro - ESF	3	Consulta de Enfermagem	1.209
Dentista	2	Consulta Odontológica	402
Téc. em Saúde Bucal ESB	2	Visita Domiciliar ESB	32
Téc. em Enfermagem ESF	3	Visita Domiciliar ESF	96
Téc. em Enfermagem	2	-	-

b) UAPS FERNANDO FAÇANHA

Categoria Profissional	Prof. Previsto Jornada 40h / semanal	Procedimento	Previsto Mês
Médico - ESF	4	Consulta Médica	1.612
Enfermeiro - ESF	4	Consulta de Enfermagem	1.612
Dentista	2	Consulta Odontológica	402
Téc. em Saúde Bucal ESB	2	Visita Domiciliar ESB	32
Téc. em Enfermagem ESF	4	Visita Domiciliar ESF	128
Téc. em Enfermagem	2	-	-

c) UAPS CÉSAR CALS DE OLIVEIRA FILHO

Categoria Profissional	Prof. Previsto Jornada 40h / semanal	Procedimento	Previsto Mês
Médico - ESF	4	Consulta Médica	1.612
Enfermeiro - ESF	4	Consulta de Enfermagem	1.612
Dentista	4	Consulta Odontológica	804
Téc. em Saúde Bucal ESB	4	Visita Domiciliar ESB	64
Téc. em Enfermagem ESF	4	Visita Domiciliar ESF	128
Téc. em Enfermagem	2	-	-



d) UAPS GEORGE BENEVIDES

Categoria Profissional	Prof. Previsto Jornada 40h / semanal	Procedimento	Previsto Mês
Médico – ESF	3	Consulta Médica	1.209
Enfermeiro – ESF	3	Consulta de Enfermagem	1.209
Dentista	2	Consulta Odontológica	402
Téc. em Saúde Bucal ESB	2	Visita Domiciliar ESB	32
Téc. em Enfermagem ESF	3	Visita Domiciliar ESF	96
Téc. em Enfermagem	2	-	-

e) UAPS RECAMONDE CAPELO

Categoria Profissional	Prof. Previsto Jornada 40h / semanal	Procedimento	Previsto Mês
Médico – ESF	4	Consulta Médica	1.612
Enfermeiro – ESF	4	Consulta de Enfermagem	1.612
Dentista	3	Consulta Odontológica	603
Téc. em Saúde Bucal ESB	3	Visita Domiciliar ESB	48
Téc. em Enfermagem ESF	4	Visita Domiciliar ESF	128
Téc. em Enfermagem	2	-	-

f) UAPS ELIÉZER STUDART

Categoria Profissional	Prof. Previsto Jornada 40h / semanal	Procedimento	Previsto Mês
Médico – ESF	4	Consulta Médica	1.612
Enfermeiro – ESF	4	Consulta de Enfermagem	1.612
Dentista	4	Consulta Odontológica	804
Téc. em Saúde Bucal ESB	4	Visita Domiciliar ESB	64
Téc. em Enfermagem ESF	4	Visita Domiciliar ESF	128
Téc. em Enfermagem	2	-	-



g) UAPS PEREIRA DE ALMEIDA


Categoria Profissional	Prof. Previsto Jornada 40h / semanal	Procedimento	Previsto Mês
Médico – ESF	5	Consulta Médica	2.015
Enfermeiro – ESF	5	Consulta de Enfermagem	2.015
Dentista	2	Consulta Odontológica	402
Téc. em Saúde Bucal ESB	2	Visita Domiciliar ESB	32
Téc. em Enfermagem ESF	5	Visita Domiciliar ESF	160
Téc. em Enfermagem	2	-	-

h) UAPS FRANCISCO MONTEIRO DE MORAES (CHICO PASSEATA)

Categoria Profissional	Prof. Previsto Jornada 40h / semanal	Procedimento	Previsto Mês
Médico – ESF	2	Consulta Médica	806
Enfermeiro – ESF	2	Consulta de Enfermagem	806
Dentista	2	Consulta Odontológica	402
Téc. em Saúde Bucal ESB	2	Visita Domiciliar ESB	32
Téc. em Enfermagem ESF	2	Visita Domiciliar ESF	64
Téc. em Enfermagem	4	-	-

i) UAPS ABNER CAVALCANTE BRASIL

Categoria Profissional	Prof. Previsto Jornada 40h / semanal	Procedimento	Previsto Mês
Médico – ESF	3	Consulta Médica	1.209
Enfermeiro – ESF	3	Consulta de Enfermagem	1.209
Dentista	2	Consulta Odontológica	402
Téc. em Saúde Bucal ESB	2	Visita Domiciliar ESB	32
Téc. em Enfermagem ESF	3	Visita Domiciliar ESF	96
Téc. em Enfermagem	2	-	-



j) UAPS ARGEU HEBSTER

Categoria Profissional	Prof. Previsto Jornada 40h / semanal	Procedimento	Previsto Mês
Médico – ESF	5	Consulta Médica	2.015
Enfermeiro – ESF	5	Consulta de Enfermagem	2.015
Dentista	3	Consulta Odontológica	603
Téc. em Saúde Bucal ESB	3	Visita Domiciliar ESB	48
Téc. em Enfermagem ESF	5	Visita Domiciliar ESF	160
Téc. em Enfermagem	2	-	-
Fonoaudiólogo	1	1 Equipe Multiprofissional	1.120
Fisioterapeuta	1		
Médico Pediatra	1		
Psicólogo	1		
Terapeuta Ocupacional	1		

k) UAPS GRACILIANO MUNIZ

Categoria Profissional	Prof. Previsto Jornada 40h / semanal	Procedimento	Previsto Mês
Médico – ESF	6	Consulta Médica	2.418
Enfermeiro – ESF	6	Consulta de Enfermagem	2.418
Dentista	3	Consulta Odontológica	603
Téc. em Saúde Bucal ESB	3	Visita Domiciliar ESB	48
Téc. em Enfermagem ESF	6	Visita Domiciliar ESF	192
Téc. em Enfermagem	2	-	-

l) UAPS GUARANY MONT' ALVERNE

Categoria Profissional	Prof. Previsto Jornada 40h / semanal	Procedimento	Previsto Mês
Médico – ESF	4	Consulta Médica	1.612
Enfermeiro – ESF	4	Consulta de Enfermagem	1.612
Dentista	3	Consulta Odontológica	603
Téc. em Saúde Bucal ESB	3	Visita Domiciliar ESB	48
Téc. em Enfermagem ESF	4	Visita Domiciliar ESF	128
Téc. em Enfermagem	2	-	-

m) UAPS DR JOÃO BARBOSA PIRES DE PAULA PESSOA

Categoria Profissional	Prof. Previsto Jornada 40h / semanal	Procedimento	Previsto Mês
Médico – ESF	3	Consulta Médica	1.209
Enfermeiro – ESF	3	Consulta de Enfermagem	1.209
Dentista	2	Consulta Odontológica	402
Téc. em Saúde Bucal ESB	2	Visita Domiciliar ESB	32
Téc. em Enfermagem ESF	3	Visita Domiciliar ESF	96
Téc. em Enfermagem	2	-	-

n) UAPS DR JOÃO ELÍSIO DE HOLANDA

Categoria Profissional	Prof. Previsto Jornada 40h / semanal	Procedimento	Previsto Mês
Médico – ESF	6	Consulta Médica	2.418
Enfermeiro – ESF	6	Consulta de Enfermagem	2.418
Dentista	2	Consulta Odontológica	402
Téc. em Saúde Bucal ESB	2	Visita Domiciliar ESB	32
Téc. em Enfermagem ESF	6	Visita Domiciliar ESF	192
Téc. em Enfermagem	2	-	-

o) UAPS MACIEL DE BRITO

Categoria Profissional	Prof. Previsto Jornada 40h / semanal	Procedimento	Previsto Mês
Médico – ESF	4	Consulta Médica	1.612
Enfermeiro – ESF	4	Consulta de Enfermagem	1.612
Dentista	3	Consulta Odontológica	603
Téc. em Saúde Bucal ESB	3	Visita Domiciliar ESB	48
Téc. em Enfermagem ESF	4	Visita Domiciliar ESF	128
Téc. em Enfermagem	2	-	-
Assistente Social	1	1 Equipe Multiprofissional	1.360
Educador Físico	1		
Farmacêutico	1		
Nutricionista	1		
Psicólogo	1		

p) UAPS PARQUE SÃO JOSÉ


Categoria Profissional	Prof. Previsto Jornada 40h / semanal	Procedimento	Previsto Mês
Médico – ESF	3	Consulta Médica	1.209
Enfermeiro – ESF	3	Consulta de Enfermagem	1.209
Dentista	2	Consulta Odontológica	402
Téc. em Saúde Bucal ESB	2	Visita Domiciliar ESB	32
Téc. em Enfermagem ESF	3	Visita Domiciliar ESF	96
Téc. em Enfermagem	2	-	-

q) UAPS MARCUS AURÉLIO RABELO LIMA VERDE

Categoria Profissional	Prof. Previsto Jornada 40h / semanal	Procedimento	Previsto Mês
Médico – ESF	4	Consulta Médica	1.612
Enfermeiro – ESF	4	Consulta de Enfermagem	1.612
Dentista	3	Consulta Odontológica	603
Téc. em Saúde Bucal ESB	3	Visita Domiciliar ESB	48
Téc. em Enfermagem ESF	4	Visita Domiciliar ESF	128
Téc. em Enfermagem	2	-	-

r) UAPS OSMAR VIANA

Categoria Profissional	Prof. Previsto Jornada 40h / semanal	Procedimento	Previsto Mês
Médico - ESF	4	Consulta Médica	1.612
Enfermeiro – ESF	4	Consulta de Enfermagem	1.612
Dentista	2	Consulta Odontológica	402
Téc. em Saúde Bucal ESB	2	Visita Domiciliar ESB	32
Téc. em Enfermagem ESF	4	Visita Domiciliar ESF	128
Téc. em Enfermagem	2	-	-



s) UAPS PEDRO SAMPAIO

Categoria Profissional	Prof. Previsto Jornada 40h / semanal	Procedimento	Previsto Mês
Médico - ESF	5	Consulta Médica	2.015
Enfermeiro – ESF	5	Consulta de Enfermagem	2.015
Dentista	2	Consulta Odontológica	402
Téc. em Saúde Bucal ESB	2	Visita Domiciliar ESB	32
Téc. em Enfermagem ESF	5	Visita Domiciliar ESF	160
Téc. em Enfermagem	2	-	-

Após feitas as considerações passamos a discorrer sobre a análise das metas de produção alcançadas no período:


3.1.1 - UAPS - Produção Assistencial – Atendimentos Equipe Multiprofissional

Produção Setembro a Novembro/2021 - Atendimentos Equipe Multiprofissional

COMPETÊNCIA	UNIDADE	PROCEDIMENTO	PREVISTO	REALIZADO	% REALIZADO
set/21	UAPS ARGEU HERBSTER	Atendimentos Equipe Multiprofissional	1.120	754	67,32%
set/21	UAPS MACIEL DE BRITO	Atendimentos Equipe Multiprofissional	1.360	1.264	92,94%
out/21	UAPS ARGEU HERBSTER	Atendimentos Equipe Multiprofissional	1.120	1.351	120,63%
out/21	UAPS MACIEL DE BRITO	Atendimentos Equipe Multiprofissional	1.360	1.403	103,16%
nov/21	UAPS ARGEU HERBSTER	Atendimentos Equipe Multiprofissional	1.120	929	82,95%
nov/21	UAPS MACIEL DE BRITO	Atendimentos Equipe Multiprofissional	1.360	1.406	103,38%

3.1.2 - UAPS - Produção Assistencial – Consulta Enfermagem - ESF

Produção Setembro a Novembro/2021 - Consulta Enfermagem – ESF





Fortaleza

PREFEITURA

Saúde

COMPETÊNCIA	UNIDADE	PROCEDIMENTO	PREVISTO	REALIZADO	% REALIZADO
set/21	UAPS ABNER CAVALVANTE	Consulta Enfermagem-ESF	1.209	1.792	148,22%
set/21	UAPS AIRTON MONTE	Consulta Enfermagem-ESF	1.209	1.285	106,29%
set/21	UAPS ARGEU HERBSTER	Consulta Enfermagem-ESF	2.015	2.756	136,77%
set/21	UAPS CESAR CALS FILHO	Consulta Enfermagem-ESF	1.612	1.753	108,75%
set/21	UAPS ELIEZER STUDART	Consulta Enfermagem-ESF	1.612	1.271	78,85%
set/21	UAPS FERNANDO FAÇANHA	Consulta Enfermagem-ESF	1.612	2.059	127,73%
set/21	UAPS FRANCISCO MONTEIRO	Consulta Enfermagem-ESF	806	1296	160,79%
set/21	UAPS FRANCISCO PEREIRA DE ALMEIDA	Consulta Enfermagem-ESF	2.015	1.350	67,00%
set/21	UAPS GEORGE BENEVIDES	Consulta Enfermagem-ESF	1.209	1.441	119,19%
set/21	UAPS GRACILIANO MUNIZ	Consulta Enfermagem-ESF	2.418	2.908	120,26%
set/21	UAPS GUARANY MONT' ALVERNE	Consulta Enfermagem-ESF	1.612	1.725	107,01%
set/21	UAPS JOÃO BARBOSA	Consulta Enfermagem-ESF	1.209	1.279	105,79%
set/21	UAPS JOÃO ELÍSIO	Consulta Enfermagem-ESF	2.418	2.021	83,58%
set/21	UAPS MACIEL DE BRITO	Consulta Enfermagem-ESF	1.612	1.246	77,30%
set/21	UAPS MARCUS AURÉLIO	Consulta Enfermagem-ESF	1.612	1.151	71,40%
set/21	UAPS OSMAR VIANA	Consulta Enfermagem-ESF	1.612	1.994	123,70%
set/21	UAPS PARQUE SÃO JOSÉ	Consulta Enfermagem-ESF	1.209	1.415	117,04%
set/21	UAPS PEDRO SAMPAIO	Consulta Enfermagem-ESF	2.015	2.314	114,84%
set/21	UAPS RECAMONDE CAMPELO	Consulta Enfermagem-ESF	1.612	1.705	105,77%


COMPETÊNCIA	UNIDADE	PROCEDIMENTO	PREVISTO	REALIZADO	% REALIZADO
out/21	UAPS ABNER CAVALVANTE	Consulta Enfermagem-ESF	1.209	1.748	144,58%
out/21	UAPS AIRTON MONTE	Consulta Enfermagem-ESF	1.209	1.339	110,75%
out/21	UAPS ARGEU HERBSTER	Consulta Enfermagem-ESF	2.015	2.598	128,93%
out/21	UAPS CESAR CALS FILHO	Consulta Enfermagem-ESF	1.612	2.006	124,44%
out/21	UAPS ELIEZER STUDART	Consulta Enfermagem-ESF	1.612	1.227	76,12%
out/21	UAPS FERNANDO FAÇANHA	Consulta Enfermagem-ESF	1.612	2.062	127,92%
out/21	UAPS FRANCISCO MONTEIRO	Consulta Enfermagem-ESF	806	1412	175,19%
out/21	UAPS FRANCISCO PEREIRA DE ALMEIDA	Consulta Enfermagem-ESF	2.015	1.459	72,41%
out/21	UAPS GEORGE BENEVIDES	Consulta Enfermagem-ESF	1.209	1.392	115,14%
out/21	UAPS GRACILIANO MUNIZ	Consulta Enfermagem-ESF	2.418	2.468	102,07%
out/21	UAPS GUARANY MONT' ALVERNE	Consulta Enfermagem-ESF	1.612	1.541	95,60%
out/21	UAPS JOÃO BARBOSA	Consulta Enfermagem-ESF	1.209	1.299	107,44%
out/21	UAPS JOÃO ELÍSIO	Consulta Enfermagem-ESF	2.418	2.151	88,96%
out/21	UAPS MACIEL DE BRITO	Consulta Enfermagem-ESF	1.612	1.281	79,47%
out/21	UAPS MARCUS AURÉLIO	Consulta Enfermagem-ESF	1.612	1.241	76,99%
out/21	UAPS OSMAR VIANA	Consulta Enfermagem-ESF	1.612	1.892	117,37%
out/21	UAPS PARQUE SÃO JOSÉ	Consulta Enfermagem-ESF	1.209	1.421	117,54%
out/21	UAPS PEDRO SAMPAIO	Consulta Enfermagem-ESF	2.015	2.348	116,53%
out/21	UAPS RECAMONDE CAMPELO	Consulta Enfermagem-ESF	1.612	1.830	113,52%

COMPETÊNCIA	UNIDADE	PROCEDIMENTO	PREVISTO	REALIZADO	% REALIZADO
nov/21	UAPS ABNER CAVALVANTE	Consulta Enfermagem-ESF	1.209	1.391	115,05%
nov/21	UAPS AIRTON MONTE	Consulta Enfermagem-ESF	1.209	1.294	107,03%
nov/21	UAPS ARGEU HERBSTER	Consulta Enfermagem-ESF	2.015	2.047	101,59%
nov/21	UAPS CESAR CALS FILHO	Consulta Enfermagem-ESF	1.612	1.826	113,28%
nov/21	UAPS ELIEZER STUDART	Consulta Enfermagem-ESF	1.612	1.302	80,77%
nov/21	UAPS FERNANDO FAÇANHA	Consulta Enfermagem-ESF	1.612	1.727	107,13%
nov/21	UAPS FRANCISCO MONTEIRO	Consulta Enfermagem-ESF	806	1162	144,17%
nov/21	UAPS FRANCISCO PEREIRA DE ALMEIDA	Consulta Enfermagem-ESF	2.015	1.489	73,90%
nov/21	UAPS GEORGE BENEVIDES	Consulta Enfermagem-ESF	1.209	1.272	105,21%
nov/21	UAPS GRACILIANO MUNIZ	Consulta Enfermagem-ESF	2.418	2.478	102,48%
nov/21	UAPS GUARANY MONT' ALVERNE	Consulta Enfermagem-ESF	1.612	1.110	68,86%
nov/21	UAPS JOÃO BARBOSA	Consulta Enfermagem-ESF	1.209	1.265	104,63%
nov/21	UAPS JOÃO ELÍSIO	Consulta Enfermagem-ESF	2.418	1.522	62,94%
nov/21	UAPS MACIEL DE BRITO	Consulta Enfermagem-ESF	1.612	1.308	81,14%
nov/21	UAPS MARCUS AURÉLIO	Consulta Enfermagem-ESF	1.612	960	59,55%
nov/21	UAPS OSMAR VIANA	Consulta Enfermagem-ESF	1.612	2.007	124,50%
nov/21	UAPS PARQUE SÃO JOSÉ	Consulta Enfermagem-ESF	1.209	1.209	100,00%
nov/21	UAPS PEDRO SAMPAIO	Consulta Enfermagem-ESF	2.015	2.210	109,68%
nov/21	UAPS RECAMONDE CAMPELO	Consulta Enfermagem-ESF	1.612	2.121	131,58%

3.1.3 - UAPS - Produção Assistencial – Consultas Médicas- ESF

Produção Setembro a Novembro/2021 - Consulta Médica – ESF

COMPETÊNCIA	UNIDADE	PROCEDIMENTO	PREVISTO	REALIZADO	% REALIZADO
set/21	UAPS ABNER CAVALVANTE	Consulta Médica-ESF	1.209	1.201	99,34%
set/21	UAPS AIRTON MONTE	Consulta Médica-ESF	1.209	1.279	105,79%
set/21	UAPS ARGEU HERBSTER	Consulta Médica-ESF	2.015	1.970	97,77%
set/21	UAPS CESAR CALS FILHO	Consulta Médica-ESF	1.612	1.607	99,69%
set/21	UAPS ELIEZER STUDART	Consulta Médica-ESF	1.612	1.456	90,32%
set/21	UAPS FERNANDO FAÇANHA	Consulta Médica-ESF	1.612	2.006	124,44%
set/21	UAPS FRANCISCO MONTEIRO	Consulta Médica-ESF	806	999	123,95%
set/21	UAPS FRANCISCO PEREIRA DE ALMEIDA	Consulta Médica-ESF	2.015	1.749	86,80%
set/21	UAPS GEORGE BENEVIDES	Consulta Médica-ESF	1.209	1.311	108,44%
set/21	UAPS GRACILIANO MUNIZ	Consulta Médica-ESF	2.418	2.649	109,55%
set/21	UAPS GUARANY MONT' ALVERNE	Consulta Médica-ESF	1.612	1.560	96,77%
set/21	UAPS JOÃO BARBOSA	Consulta Médica-ESF	1.209	1.240	102,56%
set/21	UAPS JOÃO ELÍSIO	Consulta Médica-ESF	2.418	1.743	72,08%
set/21	UAPS MACIEL DE BRITO	Consulta Médica-ESF	1.612	1.670	103,60%
set/21	UAPS MARCUS AURÉLIO	Consulta Médica-ESF	1.612	1.588	98,51%
set/21	UAPS OSMAR VIANA	Consulta Médica-ESF	1.612	2.055	127,48%
set/21	UAPS PARQUE SÃO JOSÉ	Consulta Médica-ESF	1.209	1.041	86,10%
set/21	UAPS PEDRO SAMPAIO	Consulta Médica-ESF	2.015	2.323	115,29%
set/21	UAPS RECAMONDE CAMPELO	Consulta Médica-ESF	1.612	1.532	95,04%





Fortaleza

PREFEITURA

Saúde

COMPETÊNCIA	UNIDADE	PROCEDIMENTO	PREVISTO	REALIZADO	% REALIZADO
out/21	UAPS ABNER CAVALVANTE	Consulta Médica-ESF	1.209	1.288	106,53%
out/21	UAPS AIRTON MONTE	Consulta Médica-ESF	1.209	1.110	91,81%
out/21	UAPS ARGEU HERBSTER	Consulta Médica-ESF	2.015	2.224	110,37%
out/21	UAPS CESAR CALS FILHO	Consulta Médica-ESF	1.612	1.648	102,23%
out/21	UAPS ELIEZER STUDART	Consulta Médica-ESF	1.612	1.573	97,58%
out/21	UAPS FERNANDO FAÇANHA	Consulta Médica-ESF	1.612	1.942	120,47%
out/21	UAPS FRANCISCO MONTEIRO	Consulta Médica-ESF	806	907	112,53%
out/21	UAPS FRANCISCO PEREIRA DE ALMEIDA	Consulta Médica-ESF	2.015	1.649	81,84%
out/21	UAPS GEORGE BENEVIDES	Consulta Médica-ESF	1.209	1.275	105,46%
out/21	UAPS GRACILIANO MUNIZ	Consulta Médica-ESF	2.418	2.510	103,80%
out/21	UAPS GUARANY MONT' ALVERNE	Consulta Médica-ESF	1.612	1.473	91,38%
out/21	UAPS JOÃO BARBOSA	Consulta Médica-ESF	1.209	1.342	111,00%
out/21	UAPS JOÃO ELÍSIO	Consulta Médica-ESF	2.418	2.012	83,21%
out/21	UAPS MACIEL DE BRITO	Consulta Médica-ESF	1.612	1.627	100,93%
out/21	UAPS MARCUS AURÉLIO	Consulta Médica-ESF	1.612	1.419	88,03%
out/21	UAPS OSMAR VIANA	Consulta Médica-ESF	1.612	2.095	129,96%
out/21	UAPS PARQUE SÃO JOSÉ	Consulta Médica-ESF	1.209	1.044	86,35%
out/21	UAPS PEDRO SAMPAIO	Consulta Médica-ESF	2.015	2.038	101,14%
out/21	UAPS RECAMONDE CAMPELO	Consulta Médica-ESF	1.612	1.558	96,65%

COMPETÊNCIA	UNIDADE	PROCEDIMENTO	PREVISTO	REALIZADO	% REALIZADO
nov/21	UAPS ABNER CAVALVANTE	Consulta Médica-ESF	1.209	971	80,31%
nov/21	UAPS AIRTON MONTE	Consulta Médica-ESF	1.209	1.111	91,89%
nov/21	UAPS ARGEU HERBSTER	Consulta Médica-ESF	2.015	2.025	100,50%
nov/21	UAPS CESAR CALS FILHO	Consulta Médica-ESF	1.612	1.559	96,71%
nov/21	UAPS ELIEZER STUDART	Consulta Médica-ESF	1.612	1.343	83,31%
nov/21	UAPS FERNANDO FAÇANHA	Consulta Médica-ESF	1.612	1.804	111,91%
nov/21	UAPS FRANCISCO MONTEIRO	Consulta Médica-ESF	806	916	113,65%
nov/21	UAPS FRANCISCO PEREIRA DE ALMEIDA	Consulta Médica-ESF	2.015	1.599	79,35%
nov/21	UAPS GEORGE BENEVIDES	Consulta Médica-ESF	1.209	1.288	106,53%
nov/21	UAPS GRACILIANO MUNIZ	Consulta Médica-ESF	2.418	2.417	99,96%
nov/21	UAPS GUARANY MONT' ALVERNE	Consulta Médica-ESF	1.612	1.317	81,70%
nov/21	UAPS JOÃO BARBOSA	Consulta Médica-ESF	1.209	1.276	105,54%
nov/21	UAPS JOÃO ELÍSIO	Consulta Médica-ESF	2.418	2.096	86,68%
nov/21	UAPS MACIEL DE BRITO	Consulta Médica-ESF	1.612	1.677	104,03%
nov/21	UAPS MARCUS AURÉLIO	Consulta Médica-ESF	1.612	1.470	91,19%
nov/21	UAPS OSMAR VIANA	Consulta Médica-ESF	1.612	1.801	111,72%
nov/21	UAPS PARQUE SÃO JOSÉ	Consulta Médica-ESF	1.209	999	82,63%
nov/21	UAPS PEDRO SAMPAIO	Consulta Médica-ESF	2.015	2.171	107,74%
nov/21	UAPS RECAMONDE CAMPELO	Consulta Médica-ESF	1.612	1.733	107,51%

3.1.4 - UAPS - Produção Assistencial – Consulta Odontológica - ESB

Produção Setembro a Novembro/2021 - Consulta Odontológica – ESB

COMPETÊNCIA	UNIDADE	PROCEDIMENTO	PREVISTO	REALIZADO	% REALIZADO
set/21	UAPS ABNER CAVALVANTE	Consulta Odontológica-ESB	242	315	130,17%
set/21	UAPS AIRTON MONTE	Consulta Odontológica-ESB	242	233	96,28%
set/21	UAPS ARGEU HERBSTER	Consulta Odontológica-ESB	362	531	146,69%
set/21	UAPS CESAR CALS FILHO	Consulta Odontológica-ESB	482	517	107,26%
set/21	UAPS ELIEZER STUDART	Consulta Odontológica-ESB	482	647	134,23%
set/21	UAPS FERNANDO FAÇANHA	Consulta Odontológica-ESB	242	356	147,11%
set/21	UAPS FRANCISCO MONTEIRO	Consulta Odontológica-ESB	242	304	125,62%
set/21	UAPS FRANCISCO PEREIRA DE ALMEIDA	Consulta Odontológica-ESB	242	338	139,67%
set/21	UAPS GEORGE BENEVIDES	Consulta Odontológica-ESB	242	314	129,75%
set/21	UAPS GRACILIANO MUNIZ	Consulta Odontológica-ESB	362	333	91,99%
set/21	UAPS GUARANY MONT' ALVERNE	Consulta Odontológica-ESB	362	527	145,58%
set/21	UAPS JOÃO BARBOSA	Consulta Odontológica-ESB	242	265	109,50%
set/21	UAPS JOÃO ELÍSIO	Consulta Odontológica-ESB	242	427	176,45%
set/21	UAPS MACIEL DE BRITO	Consulta Odontológica-ESB	362	652	180,11%
set/21	UAPS MARCUS AURÉLIO	Consulta Odontológica-ESB	362	395	109,12%
set/21	UAPS OSMAR VIANA	Consulta Odontológica-ESB	242	514	212,40%
set/21	UAPS PARQUE SÃO JOSÉ	Consulta Odontológica-ESB	242	262	108,26%
set/21	UAPS PEDRO SAMPAIO	Consulta Odontológica-ESB	242	230	95,04%
set/21	UAPS RECAMONDE CAMPELO	Consulta Odontológica-ESB	362	455	125,69%

COMPETÊNCIA	UNIDADE	PROCEDIMENTO	PREVISTO	REALIZADO	% REALIZADO
out/21	UAPS ABNER CAVALVANTE	Consulta Odontológica-ESB	242	317	130,99%
out/21	UAPS AIRTON MONTE	Consulta Odontológica-ESB	242	245	101,24%
out/21	UAPS ARGEU HERBSTER	Consulta Odontológica-ESB	362	469	129,56%
out/21	UAPS CESAR CALS FILHO	Consulta Odontológica-ESB	482	426	88,38%
out/21	UAPS ELIEZER STUDART	Consulta Odontológica-ESB	482	527	109,34%
out/21	UAPS FERNANDO FAÇANHA	Consulta Odontológica-ESB	242	358	147,93%
out/21	UAPS FRANCISCO MONTEIRO	Consulta Odontológica-ESB	242	297	122,73%
out/21	UAPS FRANCISCO PEREIRA DE ALMEIDA	Consulta Odontológica-ESB	242	384	158,68%
out/21	UAPS GEORGE BENEVIDES	Consulta Odontológica-ESB	242	285	117,77%
out/21	UAPS GRACILIANO MUNIZ	Consulta Odontológica-ESB	362	391	108,01%
out/21	UAPS GUARANY MONT' ALVERNE	Consulta Odontológica-ESB	362	421	116,30%
out/21	UAPS JOÃO BARBOSA	Consulta Odontológica-ESB	242	284	117,36%
out/21	UAPS JOÃO ELÍSIO	Consulta Odontológica-ESB	242	563	232,64%
out/21	UAPS MACIEL DE BRITO	Consulta Odontológica-ESB	362	530	146,41%
out/21	UAPS MARCUS AURÉLIO	Consulta Odontológica-ESB	362	319	88,12%
out/21	UAPS OSMAR VIANA	Consulta Odontológica-ESB	242	527	217,77%
out/21	UAPS PARQUE SÃO JOSÉ	Consulta Odontológica-ESB	242	251	103,72%
out/21	UAPS PEDRO SAMPAIO	Consulta Odontológica-ESB	242	363	150,00%
out/21	UAPS RECAMONDE CAMPELO	Consulta Odontológica-ESB	362	442	122,10%

[Handwritten signatures and initials in blue ink]

COMPETÊNCIA	UNIDADE	PROCEDIMENTO	PREVISTO	REALIZADO	% REALIZADO
nov/21	UAPS ABNER CAVALVANTE	Consulta Odontológica-ESB	242	278	114,88%
nov/21	UAPS AIRTON MONTE	Consulta Odontológica-ESB	242	245	101,24%
nov/21	UAPS ARGEU HERBSTER	Consulta Odontológica-ESB	362	363	100,28%
nov/21	UAPS CESAR CALS FILHO	Consulta Odontológica-ESB	484	442	91,32%
nov/21	UAPS ELIEZER STUDART	Consulta Odontológica-ESB	482	431	89,42%
nov/21	UAPS FERNANDO FAÇANHA	Consulta Odontológica-ESB	242	367	151,65%
nov/21	UAPS FRANCISCO MONTEIRO	Consulta Odontológica-ESB	242	325	134,30%
nov/21	UAPS FRANCISCO PEREIRA DE ALMEIDA	Consulta Odontológica-ESB	242	449	185,54%
nov/21	UAPS GEORGE BENEVIDES	Consulta Odontológica-ESB	242	407	168,18%
nov/21	UAPS GRACILIANO MUNIZ	Consulta Odontológica-ESB	362	422	116,57%
nov/21	UAPS GUARANY MONT' ALVERNE	Consulta Odontológica-ESB	362	450	124,31%
nov/21	UAPS JOÃO BARBOSA	Consulta Odontológica-ESB	242	266	109,92%
nov/21	UAPS JOÃO ELÍSIO	Consulta Odontológica-ESB	242	496	204,96%
nov/21	UAPS MACIEL DE BRITO	Consulta Odontológica-ESB	362	456	125,97%
nov/21	UAPS MARCUS AURÉLIO	Consulta Odontológica-ESB	362	355	98,07%
nov/21	UAPS OSMAR VIANA	Consulta Odontológica-ESB	242	575	237,60%
nov/21	UAPS PARQUE SÃO JOSÉ	Consulta Odontológica-ESB	242	307	126,86%
nov/21	UAPS PEDRO SAMPAIO	Consulta Odontológica-ESB	242	426	176,03%
nov/21	UAPS RECAMONDE CAMPELO	Consulta Odontológica-ESB	362	398	109,94%

Conforme ofício circular nº 298/2021: considerar a meta de produção mensal odontológica correspondente a 60% da meta de produção nos meses de Setembro, Outubro e Novembro/2021.

3.1.5 - UAPS - Produção Assistencial – Visita Domiciliar - ESF

Produção Setembro a Novembro/2021 - Visita Domiciliar – ESF

COMPETÊNCIA	UNIDADE	PROCEDIMENTO	PREVISTO	REALIZADO	% REALIZADO
set/21	UAPS ABNER CAVALVANTE	Visita Domiciliar - ESF	96	90	93,75%
set/21	UAPS AIRTON MONTE	Visita Domiciliar - ESF	96	74	77,08%
set/21	UAPS ARGEU HERBSTER	Visita Domiciliar - ESF	160	154	96,25%
set/21	UAPS CESAR CALS FILHO	Visita Domiciliar - ESF	128	100	78,13%
set/21	UAPS ELIEZER STUDART	Visita Domiciliar - ESF	128	90	70,31%
set/21	UAPS FERNANDO FAÇANHA	Visita Domiciliar - ESF	128	96	75,00%
set/21	UAPS FRANCISCO MONTEIRO	Visita Domiciliar - ESF	64	58	90,63%
set/21	UAPS FRANCISCO PEREIRA DE ALMEIDA	Visita Domiciliar - ESF	160	104	65,00%
set/21	UAPS GEORGE BENEVIDES	Visita Domiciliar - ESF	96	98	102,08%
set/21	UAPS GRACILIANO MUNIZ	Visita Domiciliar - ESF	192	164	85,42%
set/21	UAPS GUARANY MONT' ALVERNE	Visita Domiciliar - ESF	128	44	34,38%
set/21	UAPS JOÃO BARBOSA	Visita Domiciliar - ESF	96	83	86,46%
set/21	UAPS JOÃO ELÍSIO	Visita Domiciliar - ESF	192	92	47,92%
set/21	UAPS MACIEL DE BRITO	Visita Domiciliar - ESF	128	72	56,25%
set/21	UAPS MARCUS AURÉLIO	Visita Domiciliar - ESF	128	67	52,34%
set/21	UAPS OSMAR VIANA	Visita Domiciliar - ESF	128	104	81,25%
set/21	UAPS PARQUE SÃO JOSÉ	Visita Domiciliar - ESF	96	90	93,75%
set/21	UAPS PEDRO SAMPAIO	Visita Domiciliar - ESF	160	144	90,00%
set/21	UAPS RECAMONDE CAMPELO	Visita Domiciliar - ESF	128	54	42,19%

COMPETÊNCIA	UNIDADE	PROCEDIMENTO	PREVISTO	REALIZADO	% REALIZADO
out/21	UAPS ABNER CAVALVANTE	Visita Domiciliar - ESF	96	73	76,04%
out/21	UAPS AIRTON MONTE	Visita Domiciliar - ESF	96	78	81,25%
out/21	UAPS ARGEU HERBSTER	Visita Domiciliar - ESF	160	133	83,13%
out/21	UAPS CESAR CALS FILHO	Visita Domiciliar - ESF	128	97	75,78%
out/21	UAPS ELIEZER STUDART	Visita Domiciliar - ESF	128	63	49,22%
out/21	UAPS FERNANDO FAÇANHA	Visita Domiciliar - ESF	128	80	62,50%
out/21	UAPS FRANCISCO MONTEIRO	Visita Domiciliar - ESF	64	96	150,00%
out/21	UAPS FRANCISCO PEREIRA DE ALMEIDA	Visita Domiciliar - ESF	160	131	81,88%
out/21	UAPS GEORGE BENEVIDES	Visita Domiciliar - ESF	96	93	96,88%
out/21	UAPS GRACILIANO MUNIZ	Visita Domiciliar - ESF	192	142	73,96%
out/21	UAPS GUARANY MONT' ALVERNE	Visita Domiciliar - ESF	128	124	96,88%
out/21	UAPS JOÃO BARBOSA	Visita Domiciliar - ESF	96	40	41,67%
out/21	UAPS JOÃO ELÍSIO	Visita Domiciliar - ESF	192	147	76,56%
out/21	UAPS MACIEL DE BRITO	Visita Domiciliar - ESF	128	70	54,69%
out/21	UAPS MARCUS AURÉLIO	Visita Domiciliar - ESF	128	104	81,25%
out/21	UAPS OSMAR VIANA	Visita Domiciliar - ESF	128	100	78,13%
out/21	UAPS PARQUE SÃO JOSÉ	Visita Domiciliar - ESF	96	103	107,29%
out/21	UAPS PEDRO SAMPAIO	Visita Domiciliar - ESF	160	179	111,88%
out/21	UAPS RECAMONDE CAMPELO	Visita Domiciliar - ESF	128	75	58,59%

COMPETÊNCIA	UNIDADE	PROCEDIMENTO	PREVISTO	REALIZADO	% REALIZADO
nov/21	UAPS ABNER CAVALVANTE	Visita Domiciliar - ESF	96	94	97,92%
nov/21	UAPS AIRTON MONTE	Visita Domiciliar - ESF	96	91	94,79%
nov/21	UAPS ARGEU HERBSTER	Visita Domiciliar - ESF	160	161	100,63%
nov/21	UAPS CESAR CALS FILHO	Visita Domiciliar - ESF	128	90	70,31%
nov/21	UAPS ELIEZER STUDART	Visita Domiciliar - ESF	128	99	77,34%
nov/21	UAPS FERNANDO FAÇANHA	Visita Domiciliar - ESF	128	115	89,84%
nov/21	UAPS FRANCISCO MONTEIRO	Visita Domiciliar - ESF	64	64	100,00%
nov/21	UAPS FRANCISCO PEREIRA DE ALMEIDA	Visita Domiciliar - ESF	160	133	83,13%
nov/21	UAPS GEORGE BENEVIDES	Visita Domiciliar - ESF	96	103	107,29%
nov/21	UAPS GRACILIANO MUNIZ	Visita Domiciliar - ESF	192	159	82,81%
nov/21	UAPS GUARANY MONT' ALVERNE	Visita Domiciliar - ESF	128	94	73,44%
nov/21	UAPS JOÃO BARBOSA	Visita Domiciliar - ESF	96	69	71,88%
nov/21	UAPS JOÃO ELÍSIO	Visita Domiciliar - ESF	192	126	65,63%
nov/21	UAPS MACIEL DE BRITO	Visita Domiciliar - ESF	128	68	53,13%
nov/21	UAPS MARCUS AURÉLIO	Visita Domiciliar - ESF	128	57	44,53%
nov/21	UAPS OSMAR VIANA	Visita Domiciliar - ESF	128	91	71,09%
nov/21	UAPS PARQUE SÃO JOSÉ	Visita Domiciliar - ESF	96	83	86,46%
nov/21	UAPS PEDRO SAMPAIO	Visita Domiciliar - ESF	160	174	108,75%
nov/21	UAPS RECAMONDE CAMPELO	Visita Domiciliar - ESF	128	76	59,38%

3.1.6 - UAPS - Produção Assistencial – Visita Domiciliar - ESB

Produção Setembro a Novembro/2021 - Visita Domiciliar – ESB



Fortaleza
PREFEITURA
Saúde

COMPETÊNCIA	UNIDADE	PROCEDIMENTO	PREVISTO	REALIZADO	% REALIZADO
set/21	UAPS ABNER CAVALVANTE	Visita Domiciliar-ESB	32	36	112,50%
set/21	UAPS AIRTON MONTE	Visita Domiciliar-ESB	32	34	106,25%
set/21	UAPS ARGEU HERBSTER	Visita Domiciliar-ESB	48	56	116,67%
set/21	UAPS CESAR CALS FILHO	Visita Domiciliar-ESB	64	82	128,13%
set/21	UAPS ELIEZER STUDART	Visita Domiciliar-ESB	64	25	39,06%
set/21	UAPS FERNANDO FAÇANHA	Visita Domiciliar-ESB	32	33	103,13%
set/21	UAPS FRANCISCO MONTEIRO	Visita Domiciliar-ESB	32	33	103,13%
set/21	UAPS FRANCISCO PEREIRA DE ALMEIDA	Visita Domiciliar-ESB	32	15	46,88%
set/21	UAPS GEORGE BENEVIDES	Visita Domiciliar-ESB	32	43	134,38%
set/21	UAPS GRACILIANO MUNIZ	Visita Domiciliar-ESB	48	41	85,42%
set/21	UAPS GUARANY MONT' ALVERNE	Visita Domiciliar-ESB	48	44	91,67%
set/21	UAPS JOÃO BARBOSA	Visita Domiciliar-ESB	32	33	103,13%
set/21	UAPS JOÃO ELÍSIO	Visita Domiciliar-ESB	32	33	103,13%
set/21	UAPS MACIEL DE BRITO	Visita Domiciliar-ESB	48	68	141,67%
set/21	UAPS MARCUS AURÉLIO	Visita Domiciliar-ESB	48	50	104,17%
set/21	UAPS OSMAR VIANA	Visita Domiciliar-ESB	32	35	109,38%
set/21	UAPS PARQUE SÃO JOSÉ	Visita Domiciliar-ESB	32	36	112,50%
set/21	UAPS PEDRO SAMPAIO	Visita Domiciliar-ESB	32	40	125,00%
set/21	UAPS RECAMONDE CAMPELO	Visita Domiciliar-ESB	48	19	39,58%

COMPETÊNCIA	UNIDADE	PROCEDIMENTO	PREVISTO	REALIZADO	% REALIZADO
out/21	UAPS ABNER CAVALVANTE	Visita Domiciliar-ESB	32	31	96,88%
out/21	UAPS AIRTON MONTE	Visita Domiciliar-ESB	32	37	115,63%
out/21	UAPS ARGEU HERBSTER	Visita Domiciliar-ESB	48	45	93,75%
out/21	UAPS CESAR CALS FILHO	Visita Domiciliar-ESB	64	70	109,38%
out/21	UAPS ELIEZER STUDART	Visita Domiciliar-ESB	64	63	98,44%
out/21	UAPS FERNANDO FAÇANHA	Visita Domiciliar-ESB	32	28	87,50%
out/21	UAPS FRANCISCO MONTEIRO	Visita Domiciliar-ESB	32	39	121,88%
out/21	UAPS FRANCISCO PEREIRA DE ALMEIDA	Visita Domiciliar-ESB	32	17	53,13%
out/21	UAPS GEORGE BENEVIDES	Visita Domiciliar-ESB	32	34	106,25%
out/21	UAPS GRACILIANO MUNIZ	Visita Domiciliar-ESB	48	39	81,25%
out/21	UAPS GUARANY MONT' ALVERNE	Visita Domiciliar-ESB	48	46	95,83%
out/21	UAPS JOÃO BARBOSA	Visita Domiciliar-ESB	32	32	100,00%
out/21	UAPS JOÃO ELÍSIO	Visita Domiciliar-ESB	32	39	121,88%
out/21	UAPS MACIEL DE BRITO	Visita Domiciliar-ESB	48	56	116,67%
out/21	UAPS MARCUS AURÉLIO	Visita Domiciliar-ESB	48	50	104,17%
out/21	UAPS OSMAR VIANA	Visita Domiciliar-ESB	32	33	103,13%
out/21	UAPS PARQUE SÃO JOSÉ	Visita Domiciliar-ESB	32	34	106,25%
out/21	UAPS PEDRO SAMPAIO	Visita Domiciliar-ESB	32	33	103,13%
out/21	UAPS RECAMONDE CAMPELO	Visita Domiciliar-ESB	48	17	35,42%





Fortaleza
PREFEITURA
Saúde

COMPETÊNCIA	UNIDADE	PROCEDIMENTO	PREVISTO	REALIZADO	% REALIZADO
nov/21	UAPS ABNER CAVALVANTE	Visita Domiciliar-ESB	32	37	115,63%
nov/21	UAPS AIRTON MONTE	Visita Domiciliar-ESB	32	37	115,63%
nov/21	UAPS ARGEU HERBSTER	Visita Domiciliar-ESB	48	44	91,67%
nov/21	UAPS CESAR CALS FILHO	Visita Domiciliar-ESB	64	59	92,19%
nov/21	UAPS ELIEZER STUDART	Visita Domiciliar-ESB	64	56	87,50%
nov/21	UAPS FERNANDO FAÇANHA	Visita Domiciliar-ESB	32	35	109,38%
nov/21	UAPS FRANCISCO MONTEIRO	Visita Domiciliar-ESB	32	32	100,00%
nov/21	UAPS FRANCISCO PEREIRA DE ALMEIDA	Visita Domiciliar-ESB	32	65	203,13%
nov/21	UAPS GEORGE BENEVIDES	Visita Domiciliar-ESB	32	36	112,50%
nov/21	UAPS GRACILIANO MUNIZ	Visita Domiciliar-ESB	48	48	100,00%
nov/21	UAPS GUARANY MONT' ALVERNE	Visita Domiciliar-ESB	48	51	106,25%
nov/21	UAPS JOÃO BARBOSA	Visita Domiciliar-ESB	32	32	100,00%
nov/21	UAPS JOÃO ELÍSIO	Visita Domiciliar-ESB	32	80	250,00%
nov/21	UAPS MACIEL DE BRITO	Visita Domiciliar-ESB	48	64	133,33%
nov/21	UAPS MARCUS AURÉLIO	Visita Domiciliar-ESB	48	79	164,58%
nov/21	UAPS OSMAR VIANA	Visita Domiciliar-ESB	32	35	109,38%
nov/21	UAPS PARQUE SÃO JOSÉ	Visita Domiciliar-ESB	32	37	115,63%
nov/21	UAPS PEDRO SAMPAIO	Visita Domiciliar-ESB	32	37	115,63%
nov/21	UAPS RECAMONDE CAMPELO	Visita Domiciliar-ESB	48	91	189,58%

3.1.7 - Quadro Consolidado da Meta de Produção Assistencial do Trimestre

UAPS ARBER CAVALANTE	META DE PRODUÇÃO MENSAL	SETEMBRO/2021			OUTUBRO/2021			NOVEMBRO/2021			TOTAL TRIMESTRE			% CONCEPTO	MEMÓRIA DE CÁLCULO	REPRESENTATIVIDADE DA LINHA DE SERVIÇO	CUSTEIO OPERACIONAL DA UNIDADE	REPRESENTATIVIDADE PROPORCIONAL DA LINHA DE SERVIÇO	CUSTEIO OPERACIONAL DA UNIDADE DE ACORDO COM PROPORCIONAL	BASE DE CÁLCULO P/DESCONTO (95% DO CUSTEIO OPERACIONAL)	VALOR DO DESCONTO (10% DOS 95% DO CUSTEIO OPERACIONAL)			TOTAL DO DESCONTO DO TRIMESTRE DA UNIDADE
		PROD.	%	PROD.	%	PROD.	%	META	PROD	%	VALOR DO DESCONTO (10% DOS 95% DO CUSTEIO OPERACIONAL)													
		PROD.	%	PROD.	%	PROD.	%	META	PROD	%	set/21	out/21	nov/21											
Consulta Médica-ESF	1.209	1.201	99,34%	1.288	106,53%	971	80,31%	3.627	3.460	95,40%	≥ 85,00%=S/Desconto	3,90%	R\$ 72.340,39	43,36%	R\$ 31.369,99	R\$ 29.801,49	R\$ 0,00	R\$ 0,00	R\$ 0,00	R\$ 0,00	R\$ 0,00	R\$ 0,00		
Consulta Enfermagem-ESF	1.209	1.792	148,22%	1.748	144,58%	1.391	115,05%	3.627	4.931	135,95%	≥ 85,00%=S/Desconto	3,90%	R\$ 72.340,39	43,36%	R\$ 31.369,99	R\$ 29.801,49	R\$ 0,00	R\$ 0,00	R\$ 0,00	R\$ 0,00	R\$ 0,00	R\$ 0,00		
Consulta Odontológica-ESB	402	315	130,17%	317	130,99%	278	114,88%	726	910	125,34%	≥ 85,00%=S/Desconto	3,90%	R\$ 72.340,39	8,68%	R\$ 6.279,19	R\$ 5.965,23	R\$ 0,00	R\$ 0,00	R\$ 0,00	R\$ 0,00	R\$ 0,00	R\$ 0,00		
Visita Domiciliar-ESB	32	36	112,50%	31	96,88%	37	115,63%	96	104	108,33%	≥ 85,00%=S/Desconto	3,90%	R\$ 72.340,39	1,15%	R\$ 830,31	R\$ 788,79	R\$ 0,00	R\$ 0,00	R\$ 0,00	R\$ 0,00	R\$ 0,00	R\$ 0,00		
Visita Domiciliar-ESF	96	90	93,75%	73	76,04%	94	97,92%	288	257	89,24%	≥ 85,00%=S/Desconto	3,90%	R\$ 72.340,39	3,44%	R\$ 2.490,92	R\$ 2.366,37	R\$ 0,00	R\$ 0,00	R\$ 0,00	R\$ 0,00	R\$ 0,00	R\$ 0,00		
TOTAL	2.948	3.494		3.457		2.771		8.364	9.662															

*CONSIDERAR A META DE PRODUÇÃO MENSAL ODONTOLÓGICA 242 (MÊS), CORRESPONDENTE A 60% DA META DE PRODUÇÃO MENSAL PACTUADA CONFORME OFÍCIO 298/2021 PARA OS MESES DE SETEMBRO, OUTUBRO E NOVEMBRO/2021.

UAPS AIRTON MONTE	META DE PRODUÇÃO MENSAL	SETEMBRO/2021			OUTUBRO/2021			NOVEMBRO/2021			TOTAL TRIMESTRE			% CONCEPTO	MEMÓRIA DE CÁLCULO	REPRESENTATIVIDADE DA LINHA DE SERVIÇO	CUSTEIO OPERACIONAL DA UNIDADE	REPRESENTATIVIDADE PROPORCIONAL DA LINHA DE SERVIÇO	CUSTEIO OPERACIONAL DA UNIDADE DE ACORDO COM PROPORCIONAL	BASE DE CÁLCULO P/DESCONTO (95% DO CUSTEIO OPERACIONAL)	VALOR DO DESCONTO (10% DOS 95% DO CUSTEIO OPERACIONAL)			TOTAL DO DESCONTO DO TRIMESTRE DA UNIDADE
		PROD.	%	PROD.	%	PROD.	%	META	PROD	%	VALOR DO DESCONTO (10% DOS 95% DO CUSTEIO OPERACIONAL)													
		PROD.	%	PROD.	%	PROD.	%	META	PROD	%	set/21	out/21	nov/21											
Consulta Médica-ESF	1.209	1.279	105,79%	1.110	91,81%	1.111	91,89%	3.627	3.500	96,50%	≥ 85,00%=S/Desconto	3,90%	R\$ 72.340,39	43,36%	R\$ 31.369,99	R\$ 29.801,49	R\$ 0,00	R\$ 0,00	R\$ 0,00	R\$ 0,00	R\$ 0,00			
Consulta Enfermagem-ESF	1.209	1.285	106,29%	1.339	110,75%	1.294	107,03%	3.627	3.918	108,02%	≥ 85,00%=S/Desconto	3,90%	R\$ 72.340,39	43,36%	R\$ 31.369,99	R\$ 29.801,49	R\$ 0,00	R\$ 0,00	R\$ 0,00	R\$ 0,00	R\$ 0,00			
Consulta Odontológica-ESB	402	233	96,28%	245	101,24%	245	101,24%	726	723	99,59%	≥ 85,00%=S/Desconto	3,90%	R\$ 72.340,39	8,68%	R\$ 6.279,19	R\$ 5.965,23	R\$ 0,00	R\$ 0,00	R\$ 0,00	R\$ 0,00	R\$ 0,00			
Visita Domiciliar-ESB	32	34	106,25%	37	115,63%	37	115,63%	96	108	112,50%	≥ 85,00%=S/Desconto	3,90%	R\$ 72.340,39	1,15%	R\$ 830,31	R\$ 788,79	R\$ 0,00	R\$ 0,00	R\$ 0,00	R\$ 0,00	R\$ 0,00			
Visita Domiciliar-ESF	96	74	77,08%	78	81,25%	91	94,79%	288	243	84,38%	≥ 85,00%=S/Desconto	3,90%	R\$ 72.340,39	3,44%	R\$ 2.490,92	R\$ 2.366,37	R\$ 0,00	R\$ 0,00	R\$ 0,00	R\$ 0,00	R\$ 0,00			
TOTAL	2.948	2.995		2.899		2.778		8.364	8.492															

*CONSIDERAR A META DE PRODUÇÃO MENSAL ODONTOLÓGICA 242 (MÊS), CORRESPONDENTE A 60% DA META DE PRODUÇÃO MENSAL PACTUADA CONFORME OFÍCIO 298/2021 PARA OS MESES DE SETEMBRO, OUTUBRO E NOVEMBRO/2021.

[Handwritten signatures and initials]



Fortaleza
PREFEITURA

Saúde

UAPS ARGEU HERBSTER	META DE PRODUÇÃO MENSAL	CÁLCULO DO DESCONTO												VALOR DO DESCONTO (10% DOS 95% DO CUSTEIO OPERACIONAL)		TOTAL DO DESCONTO DO TRIMESTRE DA UNIDADE						
		SETEMBRO/2021			OUTUBRO/2021			NOVEMBRO/2021			TOTAL TRIMESTRE			MEMÓRIA DE CÁLCULO	REPRESENTATIVIDADE DA LINHA DE SERVIÇO	CUSTEIO OPERACIONAL DA UNIDADE	BASE DE CÁLCULO P/ DESCONTO (95% DO CUSTEIO OPERACIONAL)	CUSTEIO OPERACIONAL DA UNIDADE DE ACORDO COM PROPORCIONAL	set/21	out/21	nov/21	
		PROD.	%	PROD.	%	PROD.	%	META	PROD	%	% CONCEPTO											
Consulta Médica-ESF	2.015	1.970	97,77%	2.224	110,37%	2.025	100,50%	6.045	6.219	102,88%	100,00%	≥ 85,00%-\$/Desconto	35,23%	R\$ 42.472,58	R\$ 0,00	R\$ 0,00	R\$ 0,00	R\$ 0,00	R\$ 0,00	R\$ 0,00	R\$ 0,00	
Consulta Enfermagem-ESF	2.015	2.756	136,77%	2.598	128,93%	2.047	101,59%	6.045	7.401	122,43%	100,00%	≥ 85,00%-\$/Desconto	35,23%	R\$ 42.472,58	R\$ 0,00	R\$ 0,00	R\$ 0,00	R\$ 0,00	R\$ 0,00	R\$ 0,00	R\$ 0,00	
Consulta Odontológica-ESB	603	531	146,69%	469	129,58%	363	100,28%	1.086	1.363	125,51%	100,00%	≥ 85,00%-\$/Desconto	6,32%	R\$ 7.248,79	R\$ 0,00	R\$ 0,00	R\$ 0,00	R\$ 0,00	R\$ 0,00	R\$ 0,00	R\$ 0,00	
Atendimentos Equipe Multiprofissional	1.120	754	67,32%	1.351	120,63%	929	82,95%	3.360	3.034	90,30%	90,30%	≥ 85,00%-\$/Desconto	19,58%	R\$ 23.607,59	R\$ 0,00	R\$ 0,00	R\$ 0,00	R\$ 0,00	R\$ 0,00	R\$ 0,00	R\$ 0,00	R\$ 0,00
Visita Domiciliar - ESB	48	56	116,67%	45	93,75%	44	91,67%	144	145	100,69%	100,00%	≥ 85,00%-\$/Desconto	0,84%	R\$ 1.011,75	R\$ 0,00	R\$ 0,00	R\$ 0,00	R\$ 0,00	R\$ 0,00	R\$ 0,00	R\$ 0,00	R\$ 0,00
Visita Domiciliar-ESF	160	154	96,25%	133	83,13%	161	100,63%	480	448	93,33%	93,33%	≥ 85,00%-\$/Desconto	2,80%	R\$ 3.372,51	R\$ 0,00	R\$ 0,00	R\$ 0,00	R\$ 0,00	R\$ 0,00	R\$ 0,00	R\$ 0,00	R\$ 0,00
TOTAL	5.961	6.221		6.820		5.569		17.160	18.610		97,27%			R\$ 120.567,32								R\$ 0,00

*CONSIDERAR A META DE PRODUÇÃO MENSAL ODONTOLÓGICA 362 (MÉS), CORRESPONDENTE A 60% DA META DE PRODUÇÃO MENSAL PACTUADA CONFORME OFÍCIO 298/2021 PARA OS MESES DE SETEMBRO, OUTUBRO E NOVEMBRO/2021.

UAPS CESAR CALS FILHO	META DE PRODUÇÃO MENSAL	CÁLCULO DO DESCONTO												VALOR DO DESCONTO (10% DOS 95% DO CUSTEIO OPERACIONAL)		TOTAL DO DESCONTO DO TRIMESTRE DA UNIDADE						
		SETEMBRO/2021			OUTUBRO/2021			NOVEMBRO/2021			TOTAL TRIMESTRE			MEMÓRIA DE CÁLCULO	REPRESENTATIVIDADE DA LINHA DE SERVIÇO	CUSTEIO OPERACIONAL DA UNIDADE	BASE DE CÁLCULO P/ DESCONTO (95% DO CUSTEIO OPERACIONAL)	CUSTEIO OPERACIONAL DA UNIDADE DE ACORDO COM PROPORCIONAL	set/21	out/21	nov/21	
		PROD.	%	PROD.	%	PROD.	%	META	PROD	%	% CONCEPTO											
Consulta Médica-ESF	1.612	1.607	99,69%	1.648	102,23%	1.559	96,71%	4.836	4.814	99,55%	99,55%	≥ 85,00%-\$/Desconto	41,35%	R\$ 69.804,08	R\$ 0,00	R\$ 0,00	R\$ 0,00	R\$ 0,00	R\$ 0,00	R\$ 0,00	R\$ 0,00	R\$ 0,00
Consulta Enfermagem-ESF	1.612	1.753	108,75%	2.006	124,44%	1.826	113,28%	4.836	5.585	115,49%	100,00%	≥ 85,00%-\$/Desconto	41,35%	R\$ 69.804,08	R\$ 0,00	R\$ 0,00	R\$ 0,00	R\$ 0,00	R\$ 0,00	R\$ 0,00	R\$ 0,00	R\$ 0,00
Consulta Odontológica-ESB	804	517	107,26%	426	88,38%	442	91,70%	1.446	1.385	95,78%	95,78%	≥ 85,00%-\$/Desconto	12,37%	R\$ 20.871,94	R\$ 0,00	R\$ 0,00	R\$ 0,00	R\$ 0,00	R\$ 0,00	R\$ 0,00	R\$ 0,00	R\$ 0,00
Visita Domiciliar - ESB	64	82	128,13%	70	109,38%	59	92,19%	192	211	109,90%	100,00%	≥ 85,00%-\$/Desconto	1,64%	R\$ 2.771,38	R\$ 0,00	R\$ 0,00	R\$ 0,00	R\$ 0,00	R\$ 0,00	R\$ 0,00	R\$ 0,00	R\$ 0,00
Visita Domiciliar-ESF	128	100	78,13%	97	75,78%	90	70,31%	384	287	74,74%	74,74%	≤ 85,00%-\$/Desconto	3,28%	R\$ 5.542,76	R\$ 526,56	R\$ 526,56	R\$ 526,56	R\$ 526,56	R\$ 526,56	R\$ 526,56	R\$ 526,56	R\$ 526,56
TOTAL	4.220	4.059		4.247		3.976		11.694	12.282		94,01%			R\$ 168.794,24								R\$ 1.579,69

*CONSIDERAR A META DE PRODUÇÃO MENSAL ODONTOLÓGICA 482 (MÉS), CORRESPONDENTE A 60% DA META DE PRODUÇÃO MENSAL PACTUADA CONFORME OFÍCIO 298/2021 PARA OS MESES DE SETEMBRO, OUTUBRO E NOVEMBRO/2021.

(Handwritten signatures and initials)



Fortaleza
PREFEITURA

Saúde

UAPS ELIZER STUART	META DE PRODUÇÃO MENSAL	CÁLCULO DO DESCONTO						CÁLCULO DO DESCONTO			TOTAL DO DESCONTO DO TRIMESTRE DA UNIDADE				
		SETEMBRO/2021		OUTUBRO/2021		NOVEMBRO/2021		TOTAL TRIMESTRE	CONCEITO %	REPRESENTATIVIDADE DA LINHA DE SERVIÇO		CUSTEIO OPERACIONAL DA UNIDADE	VALOR DO DESCONTO (10% DOS 95% DO CUSTEIO OPERACIONAL)		
		PROD.	%	PROD.	%	PROD.	%						set/21	out/21	nov/21
Consulta Médica-ESF	1.612	1.456	90,32%	1.573	97,58%	1.343	83,31%	4.836	90,41%	41,35%	R\$ 39.888,05	R\$ 0,00	R\$ 0,00	R\$ 0,00	R\$ 0,00
Consulta Enfermagem-ESF	1.612	1.271	78,85%	1.227	76,12%	1.302	80,77%	4.836	78,58%	41,35%	R\$ 39.888,05	R\$ 3.789,36	R\$ 3.789,36	R\$ 3.789,36	R\$ 11.368,09
Consulta Odontológica-ESB	804	647	134,23%	527	109,34%	431	89,42%	1.446	100,00%	12,37%	R\$ 11.926,82	R\$ 0,00	R\$ 0,00	R\$ 0,00	R\$ 0,00
Visita Domiciliar - ESB	64	25	39,06%	63	98,44%	56	87,50%	192	75,00%	1,64%	R\$ 1.583,64	R\$ 150,45	R\$ 0,00	R\$ 0,00	R\$ 150,45
Visita Domiciliar-ESF	128	90	70,31%	63	49,22%	99	77,34%	384	65,63%	3,28%	R\$ 3.167,29	R\$ 300,89	R\$ 300,89	R\$ 300,89	R\$ 902,68
TOTAL	4.220	3.489		3.453		3.231		11.694	81,92%		R\$ 96.453,85	R\$ 4.240,70	R\$ 4.090,26	R\$ 4.090,26	R\$ 12.421,22

*CONSIDERAR A META DE PRODUÇÃO MENSAL ODONTOLÓGICA 482 (MÉS), CORRESPONDENTE A 60% DA META DE PRODUÇÃO MENSAL PACTUADA CONFORME OFÍCIO 298/2021 PARA OS MESES DE SETEMBRO, OUTUBRO E NOVEMBRO/2021.

UAPS FERNANDO FAÇANHA	META DE PRODUÇÃO MENSAL	CÁLCULO DO DESCONTO						CÁLCULO DO DESCONTO			TOTAL DO DESCONTO DO TRIMESTRE DA UNIDADE				
		SETEMBRO/2021		OUTUBRO/2021		NOVEMBRO/2021		TOTAL TRIMESTRE	CONCEITO %	REPRESENTATIVIDADE DA LINHA DE SERVIÇO		CUSTEIO OPERACIONAL DA UNIDADE	VALOR DO DESCONTO (10% DOS 95% DO CUSTEIO OPERACIONAL)		
		PROD.	%	PROD.	%	PROD.	%						set/21	out/21	nov/21
Consulta Médica-ESF	1.612	2.006	124,44%	1.942	120,47%	1.804	111,91%	4.836	119,94%	44,46%	R\$ 42.880,20	R\$ 0,00	R\$ 0,00	R\$ 0,00	R\$ 0,00
Consulta Enfermagem-ESF	1.612	2.059	127,73%	2.062	127,92%	1.727	107,13%	4.836	120,93%	44,46%	R\$ 42.880,20	R\$ 0,00	R\$ 0,00	R\$ 0,00	R\$ 0,00
Consulta Odontológica-ESB	402	356	147,11%	358	147,99%	367	151,65%	726	148,90%	6,67%	R\$ 6.437,35	R\$ 0,00	R\$ 0,00	R\$ 0,00	R\$ 0,00
Visita Domiciliar - ESB	32	33	103,13%	28	87,50%	35	109,38%	96	100,00%	0,88%	R\$ 851,22	R\$ 0,00	R\$ 0,00	R\$ 0,00	R\$ 0,00
Visita Domiciliar-ESF	128	96	75,00%	80	62,50%	115	89,84%	384	75,78%	3,53%	R\$ 3.404,88	R\$ 323,46	R\$ 323,46	R\$ 323,46	R\$ 646,93
TOTAL	3.786	4.550		4.470		4.048		10.878	95,16%		R\$ 96.453,85	R\$ 323,46	R\$ 323,46	R\$ 323,46	R\$ 646,93

*CONSIDERAR A META DE PRODUÇÃO MENSAL ODONTOLÓGICA 242 (MÉS), CORRESPONDENTE A 60% DA META DE PRODUÇÃO MENSAL PACTUADA CONFORME OFÍCIO 298/2021 PARA OS MESES DE SETEMBRO, OUTUBRO E NOVEMBRO/2021.

Handwritten signatures and initials in blue ink.

UAPS FRANCISCO MONTEIRO	META DE PRODUÇÃO MENSAL	SETEMBRO/2021						OUTUBRO/2021		NOVEMBRO/2021		TOTAL TRIMESTRE			CONCEITO %	CÁLCULO DO DESCONTO			REPRESENTATIVIDADE DA LINHA DE SERVIÇO	CUSTEIO OPERACIONAL DA UNIDADE	REPRESENTATIVIDADE PROPORCIONAL DA LINHA DE SERVIÇO	CUSTEIO OPERACIONAL DA UNIDADE DE ACORDO COM PROPORCIONAL	BASE DE CÁLCULO P/ DESCONTO (95% DO CUSTEIO OPERACIONAL)	VALOR DO DESCONTO (10% DOS 95% DO CUSTEIO OPERACIONAL)			TOTAL DO DESCONTO DO TRIMESTRE DA UNIDADE
		PROD.	%	PROD.	%	PROD.	%	PROD.	%	META	PROD	%	set/21	out/21		nov/21											
																	MEMÓRIA DE CÁLCULO	REPRESENTATIVIDADE DA LINHA DE SERVIÇO						CUSTEIO OPERACIONAL DA UNIDADE	REPRESENTATIVIDADE PROPORCIONAL DA LINHA DE SERVIÇO	CUSTEIO OPERACIONAL DA UNIDADE DE ACORDO COM PROPORCIONAL	
Consulta Médica-ESF	806	999	123,95%	907	112,53%	916	113,65%	2.418	2.822	116,71%	100,00%	≥ 85,00%=-5/Desconto	41,33%	R\$ 19.933,80	R\$ 18.937,11	R\$ 0,00	R\$ 0,00	R\$ 0,00	R\$ 0,00	R\$ 0,00	R\$ 0,00	R\$ 0,00	R\$ 0,00	R\$ 0,00	R\$ 0,00	R\$ 0,00	R\$ 0,00
Consulta Enfermagem-ESF	806	1.296	160,79%	1.412	175,19%	1.162	144,17%	2.418	3.870	160,05%	100,00%	≥ 85,00%=-5/Desconto	41,33%	R\$ 19.933,80	R\$ 18.937,11	R\$ 0,00	R\$ 0,00	R\$ 0,00	R\$ 0,00	R\$ 0,00	R\$ 0,00	R\$ 0,00	R\$ 0,00	R\$ 0,00	R\$ 0,00	R\$ 0,00	R\$ 0,00
Consulta Odontológica-ESB	402	304	125,62%	297	122,73%	325	134,30%	726	926	127,55%	100,00%	≥ 85,00%=-5/Desconto	12,41%	R\$ 5.985,09	R\$ 5.685,83	R\$ 0,00	R\$ 0,00	R\$ 0,00	R\$ 0,00	R\$ 0,00	R\$ 0,00	R\$ 0,00	R\$ 0,00	R\$ 0,00	R\$ 0,00	R\$ 0,00	R\$ 0,00
Visita Domiciliar-ESB	32	33	103,13%	39	121,88%	32	100,00%	96	104	108,33%	100,00%	≥ 85,00%=-5/Desconto	1,64%	R\$ 791,42	R\$ 751,85	R\$ 0,00	R\$ 0,00	R\$ 0,00	R\$ 0,00	R\$ 0,00	R\$ 0,00	R\$ 0,00	R\$ 0,00	R\$ 0,00	R\$ 0,00	R\$ 0,00	R\$ 0,00
Visita Domiciliar-ESF	64	58	90,63%	96	150,00%	64	100,00%	192	218	113,54%	100,00%	≥ 85,00%=-5/Desconto	3,28%	R\$ 1.582,83	R\$ 1.503,69	R\$ 0,00	R\$ 0,00	R\$ 0,00	R\$ 0,00	R\$ 0,00	R\$ 0,00	R\$ 0,00	R\$ 0,00	R\$ 0,00	R\$ 0,00	R\$ 0,00	R\$ 0,00
TOTAL	2.110	2.690		2.751		2.499		5.850	7.940		100,00%			R\$ 48.226,93													R\$ 0,00

*CONSIDERAR A META DE PRODUÇÃO MENSAL ODONTOLÓGICA 242 (MÊS), CORRESPONDENTE A 60% DA META DE PRODUÇÃO MENSAL PACTUADA CONFORME OFÍCIO 298/2021 PARA OS MESES DE SETEMBRO, OUTUBRO E NOVEMBRO/2021.

UAPS FRANCISCO PEREIRA DE ALMEIDA	META DE PRODUÇÃO MENSAL	SETEMBRO/2021						OUTUBRO/2021		NOVEMBRO/2021		TOTAL TRIMESTRE			CONCEITO %	CÁLCULO DO DESCONTO			REPRESENTATIVIDADE DA LINHA DE SERVIÇO	CUSTEIO OPERACIONAL DA UNIDADE	REPRESENTATIVIDADE PROPORCIONAL DA LINHA DE SERVIÇO	CUSTEIO OPERACIONAL DA UNIDADE DE ACORDO COM PROPORCIONAL	BASE DE CÁLCULO P/ DESCONTO (95% DO CUSTEIO OPERACIONAL)	VALOR DO DESCONTO (10% DOS 95% DO CUSTEIO OPERACIONAL)			TOTAL DO DESCONTO DO TRIMESTRE DA UNIDADE
		PROD.	%	PROD.	%	PROD.	%	PROD.	%	META	PROD	%	set/21	out/21		nov/21											
																	MEMÓRIA DE CÁLCULO	REPRESENTATIVIDADE DA LINHA DE SERVIÇO						CUSTEIO OPERACIONAL DA UNIDADE	REPRESENTATIVIDADE PROPORCIONAL DA LINHA DE SERVIÇO	CUSTEIO OPERACIONAL DA UNIDADE DE ACORDO COM PROPORCIONAL	
Consulta Médica-ESF	2.015	1.749	86,80%	1.649	81,84%	1.599	79,35%	6.045	4.997	82,66%	82,66%	≤ 85,00%=(A)-10%	45,14%	R\$ 65.307,30	R\$ 62.041,93	R\$ 0,00	R\$ 6.204,19	R\$ 6.204,19	R\$ 6.204,19	R\$ 6.204,19	R\$ 6.204,19	R\$ 6.204,19	R\$ 6.204,19	R\$ 6.204,19	R\$ 6.204,19	R\$ 6.204,19	R\$ 12.408,39
Consulta Enfermagem-ESF	2.015	1.350	67,00%	1.459	72,41%	1.489	73,90%	6.045	4.298	71,10%	71,10%	≤ 85,00%=(A)-10%	45,14%	R\$ 65.307,30	R\$ 62.041,93	R\$ 6.204,19	R\$ 6.204,19	R\$ 6.204,19	R\$ 6.204,19	R\$ 6.204,19	R\$ 6.204,19	R\$ 6.204,19	R\$ 6.204,19	R\$ 6.204,19	R\$ 6.204,19	R\$ 18.612,58	
Consulta Odontológica-ESB	402	338	139,97%	384	158,68%	449	185,54%	726	1.171	161,29%	100,00%	≥ 85,00%=-5/Desconto	5,42%	R\$ 7.843,36	R\$ 7.451,19	R\$ 0,00	R\$ 0,00	R\$ 0,00	R\$ 0,00	R\$ 0,00	R\$ 0,00	R\$ 0,00	R\$ 0,00	R\$ 0,00	R\$ 0,00	R\$ 0,00	R\$ 0,00
Visita Domiciliar-ESB	32	15	46,88%	17	53,13%	65	203,13%	96	97	101,04%	100,00%	≥ 85,00%=-5/Desconto	0,72%	R\$ 1.037,14	R\$ 985,28	R\$ 0,00	R\$ 0,00	R\$ 0,00	R\$ 0,00	R\$ 0,00	R\$ 0,00	R\$ 0,00	R\$ 0,00	R\$ 0,00	R\$ 0,00	R\$ 0,00	R\$ 0,00
Visita Domiciliar-ESF	160	104	65,00%	131	81,88%	133	83,13%	480	368	76,67%	76,67%	≤ 85,00%=(A)-10%	3,58%	R\$ 5.185,69	R\$ 4.926,41	R\$ 492,64	R\$ 492,64	R\$ 492,64	R\$ 492,64	R\$ 492,64	R\$ 492,64	R\$ 492,64	R\$ 492,64	R\$ 492,64	R\$ 492,64	R\$ 1.477,92	
TOTAL	4.624	3.556		3.640		3.735		13.392	10.931		86,09%			R\$ 144.680,78													R\$ 32.498,89

*CONSIDERAR A META DE PRODUÇÃO MENSAL ODONTOLÓGICA 242 (MÊS), CORRESPONDENTE A 60% DA META DE PRODUÇÃO MENSAL PACTUADA CONFORME OFÍCIO 298/2021 PARA OS MESES DE SETEMBRO, OUTUBRO E NOVEMBRO/2021.

(Handwritten signatures and initials)



Fortaleza
PREFEITURA

Saúde

UAPS GEORGE BENEVIDES	META DE PRODUÇÃO MENSAL	CÁLCULO DO DESCONTO						TOTAL TRIMESTRE		CÁLCULO DO DESCONTO			VALOR DO DESCONTO (10% DOS 95% DO CUSTEIO OPERACIONAL)		TOTAL DO DESCONTO DO TRIMESTRE DA UNIDADE		
		SETEMBRO/2021		OUTUBRO/2021		NOVEMBRO/2021		META	PROD	%	REPRESENTATIVIDADE DA LINHA DE SERVIÇO	CUSTEIO OPERACIONAL DA UNIDADE	REPRESENTATIVIDADE PROPORCIONAL DA LINHA DE SERVIÇO	CUSTEIO OPERACIONAL P/ DESCONTO (95% DO CUSTEIO OPERACIONAL)		CUSTEIO OPERACIONAL	
		PROD.	%	PROD.	%	PROD.	%									set/21	nov/21
Consulta Médica-ESF	1.209	1.311	108,44%	1.275	105,46%	1.288	106,53%	3.627	3.874	106,81%	≥ 85,00%=-S/Desconto	43,36%	R\$ 31.369,99	R\$ 29.801,49	R\$ 0,00	R\$ 0,00	
Consulta Enfermagem-ESF	1.209	1.441	119,19%	1.392	115,14%	1.272	105,21%	3.627	4.105	113,18%	≥ 85,00%=-S/Desconto	43,36%	R\$ 31.369,99	R\$ 29.801,49	R\$ 0,00	R\$ 0,00	
Consulta Odontológica-ESB	402	314	129,75%	285	117,77%	407	168,18%	726	1.006	138,57%	≥ 85,00%=-S/Desconto	8,68%	R\$ 6.279,19	R\$ 5.965,23	R\$ 0,00	R\$ 0,00	
Visita Domiciliar - ESF	32	43	134,38%	34	106,25%	36	112,50%	96	113	117,71%	≥ 85,00%=-S/Desconto	1,15%	R\$ 830,31	R\$ 788,79	R\$ 0,00	R\$ 0,00	
Visita Domiciliar-ESF	96	98	102,08%	93	96,88%	103	107,29%	288	294	102,08%	≥ 85,00%=-S/Desconto	3,44%	R\$ 2.490,92	R\$ 2.366,37	R\$ 0,00	R\$ 0,00	
TOTAL	2.948	3.207		3.079		3.106		8.364	9.392	100,00%			R\$ 72.340,39	R\$ 68.723,37	R\$ 0,00	R\$ 0,00	

*CONSIDERAR A META DE PRODUÇÃO MENSAL ODONTOLÓGICA 242 (MÉS), CORRESPONDENTE A 60% DA META DE PRODUÇÃO MENSAL PACTUADA CONFORME OFÍCIO 298/2021 PARA OS MESES DE SETEMBRO, OUTUBRO E NOVEMBRO/2021.

UAPS GRACILIANO MUNIZ	META DE PRODUÇÃO MENSAL	CÁLCULO DO DESCONTO						TOTAL TRIMESTRE		CÁLCULO DO DESCONTO			VALOR DO DESCONTO (10% DOS 95% DO CUSTEIO OPERACIONAL)		TOTAL DO DESCONTO DO TRIMESTRE DA UNIDADE		
		SETEMBRO/2021		OUTUBRO/2021		NOVEMBRO/2021		META	PROD	%	REPRESENTATIVIDADE DA LINHA DE SERVIÇO	CUSTEIO OPERACIONAL DA UNIDADE	REPRESENTATIVIDADE PROPORCIONAL DA LINHA DE SERVIÇO	CUSTEIO OPERACIONAL P/ DESCONTO (95% DO CUSTEIO OPERACIONAL)		CUSTEIO OPERACIONAL	
		PROD.	%	PROD.	%	PROD.	%									set/21	nov/21
Consulta Médica-ESF	2.418	2.649	109,55%	2.510	103,80%	2.417	99,96%	7.254	7.576	104,44%	≥ 85,00%=-S/Desconto	44,46%	R\$ 64.332,13	R\$ 61.115,52	R\$ 0,00	R\$ 0,00	
Consulta Enfermagem-ESF	2.418	2.908	120,26%	2.468	102,07%	2.478	102,48%	7.254	7.854	108,27%	≥ 85,00%=-S/Desconto	44,46%	R\$ 64.332,13	R\$ 61.115,52	R\$ 0,00	R\$ 0,00	
Consulta Odontológica-ESB	603	333	91,99%	391	108,01%	422	116,57%	1.086	1.146	105,52%	≥ 85,00%=-S/Desconto	6,66%	R\$ 9.149,64	R\$ 9.149,64	R\$ 0,00	R\$ 0,00	
Visita Domiciliar - ESF	48	41	85,42%	39	81,25%	48	100,00%	144	128	88,89%	≥ 85,00%=-S/Desconto	0,88%	R\$ 1.277,06	R\$ 1.213,21	R\$ 0,00	R\$ 0,00	
Visita Domiciliar-ESF	192	164	85,42%	142	73,96%	159	82,81%	576	465	80,73%	≤ 85,00%=- (A)-10%	3,53%	R\$ 5.108,26	R\$ 4.852,85	R\$ 0,00	R\$ 0,00	
TOTAL	5.679	6.095		5.550		5.524		16.314	17.169	99,92%			R\$ 144.680,78	R\$ 137.446,74	R\$ 0,00	R\$ 970,57	

*CONSIDERAR A META DE PRODUÇÃO MENSAL ODONTOLÓGICA 362 (MÉS), CORRESPONDENTE A 60% DA META DE PRODUÇÃO MENSAL PACTUADA CONFORME OFÍCIO 298/2021 PARA OS MESES DE SETEMBRO, OUTUBRO E NOVEMBRO/2021.

(Handwritten signatures and initials)



Fortaleza
PREFEITURA

Saúde

UNIDADE	META DE PRODUÇÃO MENSAL	SETEMBRO/2021			OUTUBRO/2021			NOVEMBRO/2021			TOTAL TRIMESTRE		CONCEITO %	MEMÓRIA DE CÁLCULO	REPRESENTATIVIDADE DA LINHA DE SERVIÇO	CUSTEIO OPERACIONAL DA UNIDADE	REPRESENTATIVIDADE PROPORCIONAL DA LINHA DE SERVIÇO	CUSTEIO OPERACIONAL DA UNIDADE DE ACORDO COM PROPORCIONAL	BASE DE CÁLCULO P/ DESCONTO (95% DO CUSTEIO OPERACIONAL)	VALOR DO DESCONTO (10% DOS 95% DO CUSTEIO OPERACIONAL)			TOTAL DO DESCONTO DO TRIMESTRE DA UNIDADE	
		PROD.		%		PROD.		%		PROD.		%								set/21	out/21	nov/21		
		QTD	%	QTD	%	QTD	%	QTD	%	QTD	%	QTD								%	R\$	R\$		R\$
Consultoria Médica-ESF	1.612	1.560	96,77%	1.473	91,38%	1.317	81,70%	4.350	89,95%	4.836	89,95%	4.350	89,95%	≥ 85,00% = -5/Desconto		42,85%	R\$ 41.330,04	R\$ 39.263,54	R\$ 0,00	R\$ 0,00	R\$ 0,00	R\$ 0,00		
Consultoria Enfermagem-ESF	1.612	1.775	107,01%	1.541	95,60%	1.110	68,86%	4.376	90,49%	4.836	90,49%	4.376	90,49%	≥ 85,00% = -5/Desconto		42,85%	R\$ 41.330,04	R\$ 39.263,54	R\$ 0,00	R\$ 0,00	R\$ 0,00	R\$ 0,00		
Consultoria Odontológica-ESB*	603	527	87,39%	421	69,81%	450	74,62%	1.398	100,00%	1.086	128,73%	1.398	100,00%	≥ 85,00% = -5/Desconto		9,62%	R\$ 9.281,31	R\$ 8.817,25	R\$ 0,00	R\$ 0,00	R\$ 0,00	R\$ 0,00		
Visita Domiciliar - ESB	48	44	91,67%	46	95,83%	51	106,25%	141	97,92%	144	102,17%	141	97,92%	≥ 85,00% = -5/Desconto	5,19%	1,28%	R\$ 1.230,67	R\$ 1.169,14	R\$ 0,00	R\$ 0,00	R\$ 0,00	R\$ 0,00		
Visita Domiciliar-ESF	128	44	34,38%	124	96,88%	94	73,44%	262	68,23%	384	68,23%	262	68,23%	≤ 85,00% = (A)-10%		3,40%	R\$ 3.281,79	R\$ 3.117,70	R\$ 311,77	R\$ 0,00	R\$ 311,77	R\$ 623,54		
TOTAL	4.003	3.900	97,43%	3.605	90,06%	3.022	75,50%	10.527	89,32%	11.286	89,32%	10.527	89,32%				R\$ 96.463,85	R\$ 91.631,16	R\$ 0,00	R\$ 0,00	R\$ 311,77	R\$ 623,54		

*CONSIDERAR A META DE PRODUÇÃO MENSAL ODONTOLÓGICA 362 (MÊS), CORRESPONDENTE A 60% DA META DE PRODUÇÃO MENSAL PACTUADA CONFORME OFÍCIO 298/2021 PARA OS MESES DE SETEMBRO, OUTUBRO E NOVEMBRO/2021.

UNIDADE	META DE PRODUÇÃO MENSAL	SETEMBRO/2021			OUTUBRO/2021			NOVEMBRO/2021			TOTAL TRIMESTRE		CONCEITO %	MEMÓRIA DE CÁLCULO	REPRESENTATIVIDADE DA LINHA DE SERVIÇO	CUSTEIO OPERACIONAL DA UNIDADE	REPRESENTATIVIDADE PROPORCIONAL DA LINHA DE SERVIÇO	CUSTEIO OPERACIONAL DA UNIDADE DE ACORDO COM PROPORCIONAL	BASE DE CÁLCULO P/ DESCONTO (95% DO CUSTEIO OPERACIONAL)	VALOR DO DESCONTO (10% DOS 95% DO CUSTEIO OPERACIONAL)			TOTAL DO DESCONTO DO TRIMESTRE DA UNIDADE	
		PROD.		%		PROD.		%		PROD.		%								set/21	out/21	nov/21		
		QTD	%	QTD	%	QTD	%	QTD	%	QTD	%	QTD								%	R\$	R\$		R\$
Consultoria Médica-ESF	1.209	1.240	102,56%	1.342	111,00%	1.276	105,54%	3.858	106,37%	3.627	106,37%	3.858	106,37%	≥ 85,00% = -5/Desconto		43,36%	R\$ 20.913,33	R\$ 19.867,66	R\$ 0,00	R\$ 0,00	R\$ 0,00	R\$ 0,00		
Consultoria Enfermagem-ESF	1.209	1.279	105,79%	1.299	107,44%	1.265	104,63%	3.843	105,96%	3.627	105,96%	3.843	105,96%	≥ 85,00% = -5/Desconto		43,36%	R\$ 20.913,33	R\$ 19.867,66	R\$ 0,00	R\$ 0,00	R\$ 0,00	R\$ 0,00		
Consultoria Odontológica-ESB	402	265	65,92%	284	70,65%	266	66,17%	815	112,26%	726	101,44%	815	112,26%	≥ 85,00% = -5/Desconto		8,68%	R\$ 4.186,13	R\$ 3.976,82	R\$ 0,00	R\$ 0,00	R\$ 0,00	R\$ 0,00		
Visita Domiciliar - ESB	32	33	103,13%	32	100,00%	32	100,00%	97	101,04%	96	100,00%	97	101,04%	≥ 85,00% = -5/Desconto	2,60%	1,15%	R\$ 553,54	R\$ 525,86	R\$ 0,00	R\$ 0,00	R\$ 0,00	R\$ 0,00		
Visita Domiciliar-ESF	96	83	86,46%	40	41,67%	69	71,88%	192	66,67%	288	66,67%	192	66,67%	≤ 85,00% = (A)-10%		3,44%	R\$ 1.660,61	R\$ 1.577,58	R\$ 0,00	R\$ 157,76	R\$ 157,76	R\$ 315,52		
TOTAL	2.948	2.900	98,37%	2.997	101,97%	2.908	98,61%	8.805	93,33%	8.364	93,33%	8.805	93,33%				R\$ 48.226,93	R\$ 45.815,58	R\$ 0,00	R\$ 157,76	R\$ 157,76	R\$ 315,52		

*CONSIDERAR A META DE PRODUÇÃO MENSAL ODONTOLÓGICA 242 (MÊS), CORRESPONDENTE A 60% DA META DE PRODUÇÃO MENSAL PACTUADA CONFORME OFÍCIO 298/2021 PARA OS MESES DE SETEMBRO, OUTUBRO E NOVEMBRO/2021.

Handwritten signatures and initials in blue ink.



Fortaleza
PREFEITURA

Saúde

UAPS	META DE PRODUÇÃO MENSAL	SETEMBRO/2021			OUTUBRO/2021			NOVEMBRO/2021			TOTAL TRIMESTRE			% CONCEITO	CÁLCULO DO DESCONTO						TOTAL DO DESCONTO DO TRIMESTRE DA UNIDADE				
		PROD.		%	PROD.		%	PROD.		%	META		%		REPRESENTATIVIDADE DA LINHA DE SERVIÇO	CUSTEIO OPERACIONAL DA UNIDADE	REPRESENTATIVIDADE PROPORCIONAL DA LINHA DE SERVIÇO	CUSTEIO OPERACIONAL DA UNIDADE DE ACORDO COM PROPORCIONAL	BASE DE CÁLCULO P/ DESCONTO (95% DO CUSTEIO OPERACIONAL)			VALOR DO DESCONTO (10% DOS 95% DO CUSTEIO OPERACIONAL)			
		PROD.	%	PROD.	%	PROD.	%	PROD.	%	set/21	out/21	nov/21													
Consultoria Médica-ESF	2.418	1.743	72,08%	2.012	83,21%	2.096	86,68%	7.254	5.851	80,66%	7.254	5.851	80,66%	≤ 85,00% = (A) - 10%	R\$ 54.985,25	45,61%	R\$ 52.235,98	R\$ 5.223,60	R\$ 5.223,60	R\$ 0,00	R\$ 10.447,20				
Consultoria Enfermagem-ESF	2.418	2.021	83,58%	2.151	88,96%	1.522	62,94%	7.254	5.694	78,49%	7.254	5.694	78,49%	≤ 85,00% = (A) - 10%	R\$ 54.985,25	45,61%	R\$ 52.235,98	R\$ 5.223,60	R\$ 5.223,60	R\$ 0,00	R\$ 10.447,20				
Consultoria Odontológica-ESB	402	427	176,45%	563	232,64%	496	204,96%	726	1.486	204,68%	726	1.486	204,68%	≥ 85,00% = S/Desconto	R\$ 5.227,92	4,56%	R\$ 5.227,92	R\$ 0,00	R\$ 0,00	R\$ 0,00	R\$ 0,00				
Visita Domiciliar - ESF	32	33	103,13%	39	121,88%	80	250,00%	96	152	158,33%	96	152	158,33%	≥ 85,00% = S/Desconto	R\$ 727,68	0,60%	R\$ 691,30	R\$ 0,00	R\$ 0,00	R\$ 0,00	R\$ 0,00				
Visita Domiciliar-ESF	192	92	47,92%	147	76,56%	126	65,63%	576	365	63,37%	576	365	63,37%	≤ 85,00% = (A) - 10%	R\$ 4.366,07	3,62%	R\$ 4.147,77	R\$ 414,78	R\$ 414,78	R\$ 414,78	R\$ 1.244,33				
TOTAL	5.462	4.316	78,99%	4.912	90,00%	4.320	79,09%	15.906	13.548	84,50%	15.906	13.548	84,50%		R\$ 120.567,32		R\$ 114.538,95	R\$ 10.861,97	R\$ 5.638,38	R\$ 5.638,38	R\$ 2.138,72				

* CONSIDERAR A META DE PRODUÇÃO MENSAL ODONTOLÓGICA 242 (MÊS), CORRESPONDENTE A 60% DA META DE PRODUÇÃO MENSAL PACTUADA CONFORME OFÍCIO 298/2021 PARA OS MESES DE SETEMBRO, OUTUBRO E NOVEMBRO/2021.

UAPS	META DE PRODUÇÃO MENSAL	SETEMBRO/2021			OUTUBRO/2021			NOVEMBRO/2021			TOTAL TRIMESTRE			% CONCEITO	CÁLCULO DO DESCONTO						TOTAL DO DESCONTO DO TRIMESTRE DA UNIDADE				
		PROD.		%	PROD.		%	PROD.		%	META		%		REPRESENTATIVIDADE DA LINHA DE SERVIÇO	CUSTEIO OPERACIONAL DA UNIDADE	REPRESENTATIVIDADE PROPORCIONAL DA LINHA DE SERVIÇO	CUSTEIO OPERACIONAL DA UNIDADE DE ACORDO COM PROPORCIONAL	BASE DE CÁLCULO P/ DESCONTO (95% DO CUSTEIO OPERACIONAL)			VALOR DO DESCONTO (10% DOS 95% DO CUSTEIO OPERACIONAL)			
		PROD.	%	PROD.	%	PROD.	%	PROD.	%	set/21	out/21	nov/21													
Consultoria Médica-ESF	1.612	1.670	103,60%	1.627	100,93%	1.677	104,03%	4.836	4.974	102,85%	4.836	4.974	102,85%	≥ 85,00% = S/Desconto	R\$ 30.356,03	31,47%	R\$ 28.838,23	R\$ 0,00	R\$ 0,00	R\$ 0,00	R\$ 0,00				
Consultoria Enfermagem-ESF	1.612	1.246	77,30%	1.281	79,47%	1.308	81,14%	4.836	3.835	79,30%	4.836	3.835	79,30%	≤ 85,00% = (A) - 10%	R\$ 30.356,03	31,47%	R\$ 28.838,23	R\$ 2.883,82	R\$ 2.883,82	R\$ 2.883,82	R\$ 8.651,47				
Consultoria Odontológica-ESB	603	652	108,11%	530	146,41%	456	125,97%	1.086	1.638	150,83%	1.086	1.638	150,83%	≥ 85,00% = S/Desconto	R\$ 6.816,93	7,07%	R\$ 6.476,08	R\$ 0,00	R\$ 0,00	R\$ 0,00	R\$ 0,00				
Atendimentos Equipe Multiprofissional	1.360	1.264	92,94%	1.403	103,16%	1.406	103,38%	4.080	4.073	99,83%	4.080	4.073	99,83%	≥ 85,00% = S/Desconto	R\$ 25.610,55	26,55%	R\$ 24.330,02	R\$ 0,00	R\$ 0,00	R\$ 0,00	R\$ 0,00				
Visita Domiciliar - ESF	48	68	141,67%	56	116,67%	64	133,33%	144	188	130,56%	144	188	130,56%	≥ 85,00% = S/Desconto	R\$ 903,90	0,94%	R\$ 858,71	R\$ 0,00	R\$ 0,00	R\$ 0,00	R\$ 0,00				
Visita Domiciliar-ESF	128	72	56,25%	70	54,69%	68	53,13%	384	210	54,69%	384	210	54,69%	≤ 85,00% = (A) - 10%	R\$ 2.410,40	2,58%	R\$ 2.289,88	R\$ 228,99	R\$ 228,99	R\$ 686,97					
TOTAL	5.363	4.972	92,73%	4.967	92,63%	4.979	92,84%	15.366	14.918	96,97%	15.366	14.918	96,97%		R\$ 96.653,85		R\$ 91.631,16	R\$ 3.112,81	R\$ 3.112,81	R\$ 3.112,81	R\$ 9.338,44				

* CONSIDERAR A META DE PRODUÇÃO MENSAL ODONTOLÓGICA 362 (MÊS), CORRESPONDENTE A 60% DA META DE PRODUÇÃO MENSAL PACTUADA CONFORME OFÍCIO 298/2021 PARA OS MESES DE SETEMBRO, OUTUBRO E NOVEMBRO/2021.

(Handwritten signatures and initials)



Fortaleza
PREFEITURA
Saúde

UNIDADE	META DE PRODUÇÃO MENSAL	CÁLCULO DO DESCONTO						REPRESENTATIVIDADE DA LINHA DE SERVIÇO	CUSTEIO OPERACIONAL DA UNIDADE	REPRESENTATIVIDADE PROPORCIONAL DA LINHA DE SERVIÇO	CUSTEIO OPERACIONAL DA UNIDADE DE ACORDO COM PROPORCIONAL	BASE DE CÁLCULO P/ DESCONTO (95% DO CUSTEIO OPERACIONAL)	VALOR DO DESCONTO (10% DOS 95% DO CUSTEIO OPERACIONAL)			TOTAL DO DESCONTO DO TRIMESTRE DA UNIDADE				
		SETEMBRO/2021		OUTUBRO/2021		NOVEMBRO/2021							TOTAL TRIMESTRE	CONCEITO %	MEMÓRIA DE CÁLCULO		CUSTEIO OPERACIONAL DA UNIDADE	set/21	out/21	nov/21
		PROD.	%	PROD.	%	PROD.	%													
UAPS MARCUS AURELIO																				
	1.612	1.588	98,51%	1.419	88,03%	1.470	91,19%	4.836	4.477	92,58%	RS 39.263,54	RS 0,00	RS 0,00	RS 0,00	RS 0,00	RS 0,00	RS 0,00	RS 0,00		
	1.612	1.151	71,40%	1.241	76,99%	960	59,55%	4.836	3.352	69,31%	RS 39.263,54	RS 3.926,35	RS 3.926,35	RS 3.926,35	RS 3.926,35	RS 3.926,35	RS 11.779,06			
	603	395	109,12%	319	88,12%	355	98,07%	1.086	1.069	98,43%	RS 8.817,25	RS 0,00	RS 0,00	RS 0,00	RS 0,00	RS 0,00	RS 0,00	RS 0,00		
	48	50	104,17%	50	104,17%	79	164,58%	144	179	124,31%	RS 1.169,14	RS 0,00	RS 0,00	RS 0,00	RS 0,00	RS 0,00	RS 0,00	RS 0,00		
	128	67	52,34%	104	81,25%	57	44,53%	384	228	59,38%	RS 3.117,70	RS 311,77	RS 311,77	RS 311,77	RS 311,77	RS 311,77	RS 935,31			
TOTAL	4.003	3.251		3.133		2.921		11.286	9.305	83,94%	RS 96.453,85	RS 4.238,12	RS 4.238,12	RS 4.238,12	RS 4.238,12	RS 4.238,12	RS 12.714,37			

*CONSIDERAR A META DE PRODUÇÃO MENSAL ODONTOLÓGICA 362 (MÉS), CORRESPONDENTE A 60% DA META DE PRODUÇÃO MENSAL PACTUADA CONFORME OFÍCIO 298/2021 PARA OS MESES DE SETEMBRO, OUTUBRO E NOVEMBRO/2021.

UNIDADE	META DE PRODUÇÃO MENSAL	CÁLCULO DO DESCONTO						REPRESENTATIVIDADE DA LINHA DE SERVIÇO	CUSTEIO OPERACIONAL DA UNIDADE	REPRESENTATIVIDADE PROPORCIONAL DA LINHA DE SERVIÇO	CUSTEIO OPERACIONAL DA UNIDADE DE ACORDO COM PROPORCIONAL	BASE DE CÁLCULO P/ DESCONTO (95% DO CUSTEIO OPERACIONAL)	VALOR DO DESCONTO (10% DOS 95% DO CUSTEIO OPERACIONAL)			TOTAL DO DESCONTO DO TRIMESTRE DA UNIDADE				
		SETEMBRO/2021		OUTUBRO/2021		NOVEMBRO/2021							TOTAL TRIMESTRE	CONCEITO %	MEMÓRIA DE CÁLCULO		CUSTEIO OPERACIONAL DA UNIDADE	set/21	out/21	nov/21
		PROD.	%	PROD.	%	PROD.	%													
UAPS OSMAR VIANA																				
	1.612	2.055	127,48%	2.095	129,96%	1.801	111,72%	4.836	5.951	123,06%	RS 30.552,14	RS 0,00	RS 0,00	RS 0,00	RS 0,00	RS 0,00	RS 0,00	RS 0,00		
	1.612	1.994	123,70%	1.892	117,37%	2.007	124,50%	4.836	5.893	121,86%	RS 30.552,14	RS 0,00	RS 0,00	RS 0,00	RS 0,00	RS 0,00	RS 0,00	RS 0,00		
	402	514	212,40%	527	217,77%	575	237,60%	726	1.616	222,59%	RS 4.366,61	RS 0,00	RS 0,00	RS 0,00	RS 0,00	RS 0,00	RS 0,00	RS 0,00		
	32	35	109,38%	33	103,13%	35	109,38%	96	103	107,29%	RS 606,49	RS 0,00	RS 0,00	RS 0,00	RS 0,00	RS 0,00	RS 0,00	RS 0,00		
	128	104	81,25%	100	78,13%	91	71,09%	384	295	76,82%	RS 2.425,98	RS 242,60	RS 242,60	RS 242,60	RS 242,60	RS 242,60	RS 727,79			
TOTAL	3.786	4.702		4.647		4.509		10.678	13.658	95,36%	RS 72.340,39	RS 242,60	RS 242,60	RS 242,60	RS 242,60	RS 242,60	RS 727,79			

*CONSIDERAR A META DE PRODUÇÃO MENSAL ODONTOLÓGICA 242 (MÉS), CORRESPONDENTE A 60% DA META DE PRODUÇÃO MENSAL PACTUADA CONFORME OFÍCIO 298/2021 PARA OS MESES DE SETEMBRO, OUTUBRO E NOVEMBRO/2021.

(Handwritten signatures and initials)

UNIDADES	META DE PRODUÇÃO MENSAL	CÁLCULO DO DESCONTO						REPRESENTATIVIDADE DA LINHA DE SERVIÇO	CUSTEIO OPERACIONAL DA UNIDADE	REPRESENTATIVIDADE DA LINHA DE SERVIÇO	CUSTEIO OPERACIONAL DA UNIDADE DE ACORDO COM PROPORCIONAL	BASE DE CÁLCULO P/ DESCONTO (95% DO CUSTEIO OPERACIONAL)	VALOR DO DESCONTO (10% DOS 95% DO CUSTEIO OPERACIONAL)			TOTAL DO DESCONTO DO TRIMESTRE DA UNIDADE							
		SETEMBRO/2021		OUTUBRO/2021		NOVEMBRO/2021							TOTAL TRIMESTRE	CONCEITO %	MEMÓRIA DE CÁLCULO		REPRESENTATIVIDADE DA LINHA DE SERVIÇO	CUSTEIO OPERACIONAL DA UNIDADE	CUSTEIO OPERACIONAL DA UNIDADE DE ACORDO COM PROPORCIONAL	BASE DE CÁLCULO P/ DESCONTO (95% DO CUSTEIO OPERACIONAL)	set/21	out/21	nov/21
		PROD.	%	PROD.	%	PROD.	%																
Consultoria Médica-ESF	1.209	1.041	86,10%	1.044	86,35%	999	82,63%	3.084	85,03%	≥ 85,00%-5/Desconto	3,46%	R\$ 29.801,49	R\$ 0,00	R\$ 0,00	R\$ 0,00								
Consultoria Enfermagem-ESF	1.209	1.415	117,04%	1.421	117,54%	1.209	100,00%	4.045	111,52%	≥ 85,00%-5/Desconto	43,36%	R\$ 29.801,49	R\$ 0,00	R\$ 0,00	R\$ 0,00								
Consultoria Odontológica-ESB	402	262	65,17%	251	62,44%	307	76,37%	820	102,00%	≥ 85,00%-5/Desconto	8,68%	R\$ 5.965,23	R\$ 0,00	R\$ 0,00	R\$ 0,00								
Visita Domiciliar - ESF	32	36	112,50%	34	106,25%	37	115,63%	107	111,46%	≥ 85,00%-5/Desconto	1,15%	R\$ 788,79	R\$ 0,00	R\$ 0,00	R\$ 0,00								
Visita Domiciliar-ESF	96	90	93,75%	103	107,29%	83	86,46%	276	95,83%	≥ 85,00%-5/Desconto	3,44%	R\$ 2.366,37	R\$ 0,00	R\$ 0,00	R\$ 0,00								
TOTAL	2.948	2.844	96,44%	2.853	96,77%	2.685	91,04%	8.332	96,17%			R\$ 72.940,39	R\$ 0,00	R\$ 0,00	R\$ 0,00								

*CONSIDERAR A META DE PRODUÇÃO MENSAL ODONTOLÓGICA 242 (MÊS), CORRESPONDENTE A 60% DA META DE PRODUÇÃO MENSAL PACTUADA CONFORME OFÍCIO 298/2021 PARA OS MESES DE SETEMBRO, OUTUBRO E NOVEMBRO/2021.

UNIDADES	META DE PRODUÇÃO MENSAL	CÁLCULO DO DESCONTO						REPRESENTATIVIDADE DA LINHA DE SERVIÇO	CUSTEIO OPERACIONAL DA UNIDADE	REPRESENTATIVIDADE DA LINHA DE SERVIÇO	CUSTEIO OPERACIONAL DA UNIDADE DE ACORDO COM PROPORCIONAL	BASE DE CÁLCULO P/ DESCONTO (95% DO CUSTEIO OPERACIONAL)	VALOR DO DESCONTO (10% DOS 95% DO CUSTEIO OPERACIONAL)			TOTAL DO DESCONTO DO TRIMESTRE DA UNIDADE							
		SETEMBRO/2021		OUTUBRO/2021		NOVEMBRO/2021							TOTAL TRIMESTRE	CONCEITO %	MEMÓRIA DE CÁLCULO		REPRESENTATIVIDADE DA LINHA DE SERVIÇO	CUSTEIO OPERACIONAL DA UNIDADE	CUSTEIO OPERACIONAL DA UNIDADE DE ACORDO COM PROPORCIONAL	BASE DE CÁLCULO P/ DESCONTO (95% DO CUSTEIO OPERACIONAL)	set/21	out/21	nov/21
		PROD.	%	PROD.	%	PROD.	%																
Consultoria Médica-ESF	2.015	2.323	115,29%	2.038	101,14%	2.171	107,74%	6.532	108,06%	≥ 85,00%-5/Desconto	45,14%	R\$ 54.422,75	R\$ 0,00	R\$ 0,00	R\$ 0,00								
Consultoria Enfermagem-ESF	2.015	2.314	114,84%	2.348	116,53%	2.210	109,68%	6.872	113,68%	≥ 85,00%-5/Desconto	45,14%	R\$ 54.422,75	R\$ 0,00	R\$ 0,00	R\$ 0,00								
Consultoria Odontológica-ESB	402	230	57,21%	363	90,30%	426	105,97%	1.019	140,36%	≥ 85,00%-5/Desconto	5,42%	R\$ 6.209,32	R\$ 0,00	R\$ 0,00	R\$ 0,00								
Visita Domiciliar - ESF	32	40	125,00%	33	103,13%	37	115,63%	110	114,58%	≥ 85,00%-5/Desconto	0,72%	R\$ 862,28	R\$ 0,00	R\$ 0,00	R\$ 0,00								
Visita Domiciliar-ESF	160	144	90,00%	179	111,88%	174	108,75%	497	103,54%	≥ 85,00%-5/Desconto	3,58%	R\$ 4.105,34	R\$ 0,00	R\$ 0,00	R\$ 0,00								
TOTAL	4.624	5.051	109,23%	4.961	107,29%	5.018	108,54%	13.392	100,00%			R\$ 120.567,32	R\$ 0,00	R\$ 0,00	R\$ 0,00								

*DESCONTO NA UAPS PEDRO SAMPAIO NÃO SE APLICA, POIS A UNIDADE ESTAVA EM REFORMA.

**CONSIDERAR A META DE PRODUÇÃO MENSAL ODONTOLÓGICA 242 (MÊS), CORRESPONDENTE A 60% DA META DE PRODUÇÃO MENSAL PACTUADA CONFORME OFÍCIO 298/2021 PARA OS MESES DE SETEMBRO, OUTUBRO E NOVEMBRO/2021.

(Handwritten signatures and initials)



Fortaleza

PREFEITURA

Saúde

UAPS RECAMONDE CAMPELO	META DE PRODUÇÃO MENSAL	CÁLCULO DO DESCONTO						VALOR DO DESCONTO (10% DOS 95% DO CUSTEIO OPERACIONAL)			TOTAL DO DESCONTO DO TRIMESTRE DA UNIDADE		
		SETEMBRO/2021		OUTUBRO/2021		NOVEMBRO/2021		TOTAL TRIMESTRE		BASE DE CÁLCULO P/ DESCONTO (95% DO CUSTEIO OPERACIONAL)		out/21	nov/21
		PROD.	%	PROD.	%	PROD.	%	META	PROD				
Consulta Médica-ESF	1.612	1.532	95,04%	1.558	96,65%	1.733	107,51%	4.836	4.823	99,73%	RS 0,00	RS 0,00	RS 0,00
Consulta Enfermagem-ESF	1.612	1.705	105,77%	1.830	113,52%	2.121	131,58%	4.836	5.656	116,96%	RS 0,00	RS 0,00	RS 0,00
Consulta Odontológica-ESB	603	455	75,62%	442	73,30%	398	66,00%	1.086	1.295	119,24%	RS 0,00	RS 0,00	RS 0,00
Visita Domiciliar-ESB	48	19	39,58%	17	35,42%	91	189,58%	144	127	88,19%	RS 0,00	RS 0,00	RS 0,00
Visita Domiciliar-ESF	128	54	42,19%	75	58,59%	76	59,38%	384	205	53,39%	RS 311,77	RS 311,77	RS 311,77
TOTAL	4.003	3.765		3.922		4.419		11.286	12.106	88,26%	RS 96.453,85	RS 91.631,16	RS 311,77

*CONSIDERAR A META DE PRODUÇÃO MENSAL ODONTOLÓGICA 362 (MÉS), CORRESPONDENTE A 60% DA META DE PRODUÇÃO MENSAL PACTUADA CONFORME OFÍCIO 298/2021 PARA OS MESES DE SETEMBRO, OUTUBRO E NOVEMBRO/2021.

TOTAL A SER DESCONTADO DA OSS REF. 6º TRIMESTRE	R\$ 95.384,25
UAPS PEDRO SAMPAIO	R\$ 0,00
TOTAL A SER DESCONTADO DA OSS REF. 6º TRIMESTRE COM A EXCLUSÃO DA UNIDADE EM REFORMA	R\$ 95.384,25

(Handwritten signatures and initials)

3.2. META DE QUALIDADE

As Metas de Qualidade serão avaliadas e pontuadas por meio dos indicadores estabelecidos na Matriz de Indicadores de Qualidade.

- PERIODICIDADE: A AVALIAÇÃO dos indicadores de qualidade, com valoração dos resultados, será realizada TRIMESTRALMENTE pela CAACG.
- DESCONTO PELO NÃO CUMPRIMENTO DAS METAS DE QUALIDADE: o desconto se for o caso, será proporcional à meta não pontuada, incidindo sobre 5% (cinco por cento) do valor mensal do custeio operacional conforme, matriz de indicadores, que descreve o detalhamento do cálculo das metas. Tais parâmetros visam não prejudicar o valor do repasse destinado ao custeio de um equipamento que cumpriu suas metas pré-definidas em detrimento de outro que não atingiu determinada meta.





Fortaleza
PREFEITURA

Saúde

3.2.1 Análise da Meta de Qualidade Com Verificação Financeira

UNIDADE	INDICADOR	META PREVISTA	Com C/F	TOTAL TRIMESTRE												VALOR A SER DESCONTADO SOBRE % DO CUSTEO OPERACIONAL								
				SETEMBRO/2021			OUTUBRO/2021			NOVEMBRO/2021			CUSTEO OPERACIONAL DA UNIDADE	REPRESENTATIVIDADE DA LINHA DE SERVIÇO	% ALCANÇADO SOBRE A META PREVISTA	% REALIZADO	DENOMINADOR	NUMERADOR	% REALIZADO	VALOR DO DESCONTO	% NÃO ATINGIDO	VALOR DO DESCONTO	TOTAL DO TRIMESTRE DA UNIDADE	
				DENOMINADOR	NUMERADOR	% REALIZADO	DENOMINADOR	NUMERADOR	% REALIZADO	DENOMINADOR	NUMERADOR	% REALIZADO												
				% ALCANÇADO	% REALIZADO	% ALCANÇADO	% REALIZADO	% ALCANÇADO	% REALIZADO	% ALCANÇADO	% REALIZADO	% ALCANÇADO												% REALIZADO
ABNER CAVALANTE	2.1 Gestantes com acompanhamento no pré-natal	80%	C/F	96	76	79,17%	98,96%	90	109	121,11%	151,39%	84	73	86,90%	108,63%	270	258	95,56%	R\$ 24.113,46	0,00%	R\$ 0,00	R\$ 0,00	R\$ 0,00	
	2.2 Crianças menores de 1 ano com acompanhamento de puéricultura	95%	C/F	70	51	74,29%	78,20%	69	50	72,46%	76,28%	71	49	69,01%	71,65%	210	151	71,90%	R\$ 24.113,46	21,80%	R\$ 5.262,89	R\$ 266,01	R\$ 352,79	R\$ 85,70
	2.3 Crianças de 1 ano com acompanhamento calendário vacinal	95%	C/F	105	75	71,43%	75,19%	107	89	83,23%	87,58%	105	85	80,95%	85,21%	317	269	74,53%	R\$ 24.113,46	24,81%	R\$ 5.993,15	R\$ 150,04	R\$ 178,28	R\$ 57,48
TOTAL				271	202	74,55%		266	248	93,23%		260	207	79,62%		797	658	82,58%	R\$ 72.340,39		R\$ 592,04	R\$ 68,06	R\$ 598,08	R\$ 1.506,18

UNIDADE	INDICADOR	META PREVISTA	Com C/F	TOTAL TRIMESTRE												VALOR A SER DESCONTADO SOBRE % DO CUSTEO OPERACIONAL								
				SETEMBRO/2021			OUTUBRO/2021			NOVEMBRO/2021			CUSTEO OPERACIONAL DA UNIDADE	REPRESENTATIVIDADE DA LINHA DE SERVIÇO	% ALCANÇADO SOBRE A META PREVISTA	% REALIZADO	DENOMINADOR	NUMERADOR	% REALIZADO	VALOR DO DESCONTO	% NÃO ATINGIDO	VALOR DO DESCONTO	TOTAL DO TRIMESTRE DA UNIDADE	
				DENOMINADOR	NUMERADOR	% REALIZADO	DENOMINADOR	NUMERADOR	% REALIZADO	DENOMINADOR	NUMERADOR	% REALIZADO												
				% ALCANÇADO	% REALIZADO	% ALCANÇADO	% REALIZADO	% ALCANÇADO	% REALIZADO	% ALCANÇADO	% REALIZADO	% ALCANÇADO												% REALIZADO
ARTON MONTE	2.1 Gestantes com acompanhamento no pré-natal	80%	C/F	75	78	104,00%	130,00%	74	68	91,88%	114,88%	78	63	80,77%	100,96%	227	209	92,07%	R\$ 24.113,46	0,00%	R\$ 0,00	R\$ 0,00	R\$ 0,00	
	2.2 Crianças menores de 1 ano com acompanhamento de puéricultura	95%	C/F	64	51	79,69%	80,86%	62	31	50,00%	52,63%	59	29	49,15%	51,74%	185	111	60,00%	R\$ 24.113,46	16,12%	R\$ 3.934,34	R\$ 571,11	R\$ 331,86	R\$ 1.472,31
	2.3 Crianças de 1 ano com acompanhamento calendário vacinal	95%	C/F	76	5	31,88%	34,63%	72	42	58,33%	61,40%	68	19	27,94%	29,41%	215	86	39,81%	R\$ 24.113,46	65,37%	R\$ 788,20	R\$ 465,35	R\$ 85,06	R\$ 2.104,61
TOTAL				215	134	71,63%		208	141	67,79%		205	111	54,15%		624	406	64,89%	R\$ 72.340,39		R\$ 902,53	R\$ 1.084,46	R\$ 1.482,93	R\$ 3.461,91

UNIDADE	INDICADOR	META PREVISTA	Com C/F	TOTAL TRIMESTRE												VALOR A SER DESCONTADO SOBRE % DO CUSTEO OPERACIONAL							
				SETEMBRO/2021			OUTUBRO/2021			NOVEMBRO/2021			CUSTEO OPERACIONAL DA UNIDADE	REPRESENTATIVIDADE DA LINHA DE SERVIÇO	% ALCANÇADO SOBRE A META PREVISTA	% REALIZADO	DENOMINADOR	NUMERADOR	% REALIZADO	VALOR DO DESCONTO	% NÃO ATINGIDO	VALOR DO DESCONTO	TOTAL DO TRIMESTRE DA UNIDADE
				DENOMINADOR	NUMERADOR	% REALIZADO	DENOMINADOR	NUMERADOR	% REALIZADO	DENOMINADOR	NUMERADOR	% REALIZADO											
				% ALCANÇADO	% REALIZADO	% ALCANÇADO	% REALIZADO	% ALCANÇADO	% REALIZADO	% ALCANÇADO	% REALIZADO	% ALCANÇADO											
ARCEU NEBSTER	2.1 Gestantes com acompanhamento no pré-natal	80%	C/F	299	22	7,42%	92,81%	262	236	90,28%	112,67%	260	239	93,29%	114,92%	821	697	84,90%	R\$ 41.851,11	0,00%	R\$ 0,00	R\$ 0,00	R\$ 0,00
	2.2 Crianças menores de 1 ano com acompanhamento de puéricultura	95%	C/F	176	92	52,27%	55,02%	179	108	60,34%	63,51%	88	97	110,23%	116,02%	443	297	67,04%	R\$ 41.851,11	44,98%	R\$ 369,77	R\$ 733,24	R\$ 1.627,01
	2.3 Crianças de 1 ano com acompanhamento calendário vacinal	95%	C/F	258	58	22,48%	21,66%	257	90	35,02%	36,86%	157	85	54,14%	54,99%	671	233	34,67%	R\$ 41.851,11	76,94%	R\$ 1.533,94	R\$ 1.188,72	R\$ 3.666,93
TOTAL				733	372	50,75%		698	64	62,88%		656	421	64,17%		1566	1227	63,38%	R\$ 120.972,32		R\$ 2.007,95	R\$ 2.181,27	R\$ 5.389,94

(Handwritten signatures and initials)



Fortaleza
PREFEITURA
Saúde

UNIDADE	INDICADOR	META PREVISTA	SETEMBRO/2021				OUTUBRO/2021				NOVEMBRO/2021				TOTAL TRIMESTRE				VALOR A SER DESCONTADO SOBRE % DO CUSTO OPERACIONAL				
			Com C/VF	DENOMINADOR	% REALIZADO	% ALCANÇADO	DENOMINADOR	% REALIZADO	% ALCANÇADO	DENOMINADOR	% REALIZADO	% ALCANÇADO	DENOMINADOR	% REALIZADO	% ALCANÇADO	REPRESENTATIVIDADE DA LINHA DE SERVIÇO	CUSTO OPERACIONAL DA UNIDADE	BASE DE CÁLCULO / DESCONTOS (S/D) DO CUSTO OPERACIONAL	% NÃO ATINGIDO	VALOR DO DESCONTOS	% NÃO ATINGIDO	VALOR DO DESCONTOS	TOTAL DO DESCONTOS DO TRIMESTRE DA UNIDADE
CESAR CASTILHO	2.1 Gestantes com acompanhamento no pré-natal	80%	53	75	81,5%	100,81%	85	69	81,1%	102,47%	99	75	75,7%	94,7%	3,05%	R\$ 56.584,75	R\$ 2.852,4	0,00%	R\$ 0,00	5,30%	R\$ 193,39	R\$ 193,39	
	2.2 Crianças menores de 1 ano com acompanhamento de puericultura	95%	61	66	108,20%	113,88%	71	54	76,0%	80,6%	65	63	96,92%	102,02%	3,05%	R\$ 56.584,75	R\$ 2.852,4	0,00%	R\$ 0,00	0,00%	R\$ 0,00	R\$ 560,98	
	2.3 Crianças de 1 ano com acompanhamento calendário vacinal	95%	74	12	16,2%	17,07%	67	9	13,4%	14,4%	78	50	64,10%	45,58%	3,05%	R\$ 56.584,75	R\$ 2.852,4	82,93%	R\$ 2.333,03	85,68%	R\$ 2.415,45	R\$ 1.531,48	
TOTAL			228	153	67,1%	67,1%	223	182	81,9%	102,7%	231	167	72,8%	65,2%	9,08%	R\$ 183.794,24	R\$ 4.497,2		R\$ 2.333,03	65,2%	R\$ 1.196,67	R\$ 1.686,67	

UNIDADE	INDICADOR	META PREVISTA	SETEMBRO/2021				OUTUBRO/2021				NOVEMBRO/2021				TOTAL TRIMESTRE				VALOR A SER DESCONTADO SOBRE % DO CUSTO OPERACIONAL				
			Com C/VF	DENOMINADOR	% REALIZADO	% ALCANÇADO	DENOMINADOR	% REALIZADO	% ALCANÇADO	DENOMINADOR	% REALIZADO	% ALCANÇADO	DENOMINADOR	% REALIZADO	% ALCANÇADO	REPRESENTATIVIDADE DA LINHA DE SERVIÇO	CUSTO OPERACIONAL DA UNIDADE	BASE DE CÁLCULO / DESCONTOS (S/D) DO CUSTO OPERACIONAL	% NÃO ATINGIDO	VALOR DO DESCONTOS	% NÃO ATINGIDO	VALOR DO DESCONTOS	TOTAL DO DESCONTOS DO TRIMESTRE DA UNIDADE
ELEZES STUDART	2.1 Gestantes com acompanhamento no pré-natal	80%	122	100	81,9%	102,46%	129	106	82,17%	102,77%	133	103	77,44%	95,80%	1,7%	R\$ 32.151,28	R\$ 1.607,56	0,00%	R\$ 0,00	0,00%	R\$ 0,00	R\$ 0,00	
	2.2 Crianças menores de 1 ano com acompanhamento de puericultura	95%	113	56	49,5%	52,17%	121	68	56,20%	59,16%	133	86	64,66%	69,6%	1,7%	R\$ 32.151,28	R\$ 1.607,56	47,83%	R\$ 789,97	40,84%	R\$ 655,59	R\$ 1.938,59	
	2.3 Crianças de 1 ano com acompanhamento calendário vacinal	95%	169	107	63,31%	66,86%	168	109	64,88%	68,30%	160	104	65,00%	68,42%	1,7%	R\$ 32.151,28	R\$ 1.607,56	33,33%	R\$ 556,19	31,70%	R\$ 595,67	R\$ 1.533,51	
TOTAL			404	263	65,10%	65,10%	418	283	67,7%	67,7%	426	289	68,3%	68,3%	5,1%	R\$ 96.453,85	R\$ 4.827,69		R\$ 1.395,15	68,3%	R\$ 1.106,26	R\$ 1.021,65	

UNIDADE	INDICADOR	META PREVISTA	SETEMBRO/2021				OUTUBRO/2021				NOVEMBRO/2021				TOTAL TRIMESTRE				VALOR A SER DESCONTADO SOBRE % DO CUSTO OPERACIONAL				
			Com C/VF	DENOMINADOR	% REALIZADO	% ALCANÇADO	DENOMINADOR	% REALIZADO	% ALCANÇADO	DENOMINADOR	% REALIZADO	% ALCANÇADO	DENOMINADOR	% REALIZADO	% ALCANÇADO	REPRESENTATIVIDADE DA LINHA DE SERVIÇO	CUSTO OPERACIONAL DA UNIDADE	BASE DE CÁLCULO / DESCONTOS (S/D) DO CUSTO OPERACIONAL	% NÃO ATINGIDO	VALOR DO DESCONTOS	% NÃO ATINGIDO	VALOR DO DESCONTOS	TOTAL DO DESCONTOS DO TRIMESTRE DA UNIDADE
FERNANDO FAÇANHA	2.1 Gestantes com acompanhamento no pré-natal	80%	155	127	81,9%	102,42%	132	124	93,9%	117,42%	130	125	96,1%	120,5%	1,7%	R\$ 32.151,28	R\$ 1.607,56	0,00%	R\$ 0,00	0,00%	R\$ 0,00	R\$ 0,00	
	2.2 Crianças menores de 1 ano com acompanhamento de puericultura	95%	77	55	71,4%	75,38%	78	60	76,92%	80,97%	82	49	59,76%	63,8%	1,7%	R\$ 32.151,28	R\$ 1.607,56	24,81%	R\$ 398,87	19,05%	R\$ 305,89	R\$ 595,99	
	2.3 Crianças de 1 ano com acompanhamento calendário vacinal	95%	102	49	48,0%	50,57%	105	59	56,19%	59,15%	100	26	26,00%	27,37%	1,7%	R\$ 32.151,28	R\$ 1.607,56	46,43%	R\$ 794,66	40,85%	R\$ 656,72	R\$ 1.167,60	
TOTAL			334	231	69,1%	69,1%	310	243	77,4%	77,4%	312	200	64,1%	64,1%	5,1%	R\$ 96.453,85	R\$ 4.827,69		R\$ 1.193,59	64,1%	R\$ 98,02	R\$ 1.093,99	

[Handwritten signatures and initials]



Fortaleza
PREFEITURA

Saúde

UNIDADE	INDICADOR	META PREVISTA	TOTAL TRIMESTRE												BASE DE CÁLCULO P/ DESCONTO 5% DO CUSTO OPERACIONAL	VALOR A SER DESCONTADO SOBRE % DO CUSTO OPERACIONAL				TOTAL DO DESCONTO DO TRIMESTRE DA UNIDADE				
			SETEMBRO/2021				OCTUBRO/2021				NOVEMBRO/2021					set/21		out/21			nov/21			
			DESEMPENHO	DESEMPENHO	DESEMPENHO	DESEMPENHO	DESEMPENHO	DESEMPENHO	DESEMPENHO	DESEMPENHO	DESEMPENHO	DESEMPENHO	DESEMPENHO	DESEMPENHO		DESEMPENHO	DESEMPENHO	DESEMPENHO	DESEMPENHO		DESEMPENHO	DESEMPENHO	DESEMPENHO	
			NUMERADOR	% REALIZADO	ALCANÇADO	DESEMPENHO	NUMERADOR	% REALIZADO	ALCANÇADO	DESEMPENHO	NUMERADOR	% REALIZADO	ALCANÇADO	DESEMPENHO		% NÃO ATINGIDO	VALOR DO DESCONTO	% NÃO ATINGIDO	VALOR DO DESCONTO		% NÃO ATINGIDO	VALOR DO DESCONTO	% NÃO ATINGIDO	
JOÃO ELIO	21. Gestantes com acompanhamento no pré-natal	80%	218	78,4%	207	160	77,2%	56,2%	201	170	84,58%	105,72%	65	50	80,6%	65	100,0%	RS 2.029,46	0,00%	RS 0,00	0,00%	RS 0,00	RS 0,00	
	22. Crianças menores de 1 ano com acompanhamento de puericultura	95%	179	40,0%	133	87	47,5%	50,4%	179	89	49,7%	53,3%	54	76	48,6%	54	50,8%	RS 2.029,46	49,5%	RS 999,21	49,26%	RS 1.030,25	47,66%	RS 1.594,82
	23. Crianças de 1 ano com acompanhamento calendário vacinal	95%	196	44,2%	151	81	42,4%	44,4%	178	115	64,6%	69,0%	55	79	50,7%	55	52,5%	RS 2.029,46	53,0%	RS 1.085,57	53,26%	RS 1.112,43	51,96%	RS 1.820,88
TOTAL			583	53,2%	583	308	56,6%	67,0%	558	304	60,5%	67,0%	172	302	60,3%	172	6,6%	RS 6.029,32	RS 1.028,77	RS 1.116,29	RS 1.600,64	RS 3.725,70		

UNIDADE	INDICADOR	META PREVISTA	TOTAL TRIMESTRE												BASE DE CÁLCULO P/ DESCONTO 5% DO CUSTO OPERACIONAL	VALOR A SER DESCONTADO SOBRE % DO CUSTO OPERACIONAL				TOTAL DO DESCONTO DO TRIMESTRE DA UNIDADE				
			SETEMBRO/2021				OCTUBRO/2021				NOVEMBRO/2021					set/21		out/21			nov/21			
			DESEMPENHO	DESEMPENHO	DESEMPENHO	DESEMPENHO	DESEMPENHO	DESEMPENHO	DESEMPENHO	DESEMPENHO	DESEMPENHO	DESEMPENHO	DESEMPENHO	DESEMPENHO		DESEMPENHO	DESEMPENHO	DESEMPENHO	DESEMPENHO		DESEMPENHO	DESEMPENHO	DESEMPENHO	
			NUMERADOR	% REALIZADO	ALCANÇADO	DESEMPENHO	NUMERADOR	% REALIZADO	ALCANÇADO	DESEMPENHO	NUMERADOR	% REALIZADO	ALCANÇADO	DESEMPENHO		% NÃO ATINGIDO	VALOR DO DESCONTO	% NÃO ATINGIDO	VALOR DO DESCONTO		% NÃO ATINGIDO	VALOR DO DESCONTO	% NÃO ATINGIDO	
MACEIÓ BRITO	21. Gestantes com acompanhamento no pré-natal	80%	77	90,5%	74	71	95,5%	119,9%	79	71	88,6%	112,3%	29	21	90,7%	29	152,2%	RS 1.607,56	0,00%	RS 0,00	0,00%	RS 0,00	RS 0,00	
	22. Crianças menores de 1 ano com acompanhamento de puericultura	95%	57	70,1%	60	33	55,0%	57,8%	62	48	69,3%	79,0%	179	116	64,8%	179	64,2%	RS 1.607,56	26,1%	RS 420,07	42,1%	RS 656,87	40,9%	RS 1.590,99
	23. Crianças de 1 ano com acompanhamento calendário vacinal	95%	49	59,1%	45	27	60,0%	69,6%	42	15	35,7%	37,9%	156	71	52,2%	156	54,9%	RS 1.607,56	37,7%	RS 606,07	36,8%	RS 592,45	62,4%	RS 2.201,55
TOTAL			183	75,8%	179	131	73,8%	70,8%	183	129	70,8%	73,2%	56	39	73,2%	56	5,9%	RS 4.822,69	RS 1.085,15	RS 1.288,13	RS 1.607,18	RS 3.724,46		

UNIDADE	INDICADOR	META PREVISTA	TOTAL TRIMESTRE												BASE DE CÁLCULO P/ DESCONTO 5% DO CUSTO OPERACIONAL	VALOR A SER DESCONTADO SOBRE % DO CUSTO OPERACIONAL				TOTAL DO DESCONTO DO TRIMESTRE DA UNIDADE				
			SETEMBRO/2021				OCTUBRO/2021				NOVEMBRO/2021					set/21		out/21			nov/21			
			DESEMPENHO	DESEMPENHO	DESEMPENHO	DESEMPENHO	DESEMPENHO	DESEMPENHO	DESEMPENHO	DESEMPENHO	DESEMPENHO	DESEMPENHO	DESEMPENHO	DESEMPENHO		DESEMPENHO	DESEMPENHO	DESEMPENHO	DESEMPENHO		DESEMPENHO	DESEMPENHO	DESEMPENHO	
			NUMERADOR	% REALIZADO	ALCANÇADO	DESEMPENHO	NUMERADOR	% REALIZADO	ALCANÇADO	DESEMPENHO	NUMERADOR	% REALIZADO	ALCANÇADO	DESEMPENHO		% NÃO ATINGIDO	VALOR DO DESCONTO	% NÃO ATINGIDO	VALOR DO DESCONTO		% NÃO ATINGIDO	VALOR DO DESCONTO	% NÃO ATINGIDO	
MARCOS AURELIO	21. Gestantes com acompanhamento no pré-natal	80%	62	82,2%	64	54	84,3%	102,4%	68	53	77,9%	97,6%	194	138	84,4%	194	100,0%	RS 1.607,56	0,00%	RS 0,00	0,00%	RS 0,00	RS 0,00	
	22. Crianças menores de 1 ano com acompanhamento de puericultura	95%	59	72,8%	59	47	79,6%	83,8%	65	54	83,0%	87,6%	133	144	78,6%	133	82,6%	RS 1.607,56	23,3%	RS 374,29	16,1%	RS 299,56	12,5%	RS 201,76
	23. Crianças de 1 ano com acompanhamento calendário vacinal	95%	69	30,1%	63	36	41,7%	43,4%	62	31	50,0%	51,6%	188	76	40,6%	188	42,5%	RS 1.607,56	68,3%	RS 1.097,23	56,6%	RS 939,21	47,3%	RS 761,48
TOTAL			184	64,1%	186	127	68,2%	70,7%	195	138	66,9%	73,2%	56	318	66,9%	56	5,9%	RS 4.822,69	RS 1.471,51	RS 1.188,77	RS 989,24	RS 3.600,52		

Handwritten signatures and initials in blue ink.



Fortaleza
PREFEITURA

Saúde

UNIDADE	INDICADOR	META PREVISTA	Com CVF	SETEMBRO/2021				OUTUBRO/2021				NOVEMBRO/2021				TOTAL TRIMESTRE				VALOR A SER DESCONTADO SOBRE % DO CUSTEO OPERACIONAL				TOTAL DO DESCONTADO DO TRIMESTRE DA UNIDADE																	
				DENOMINADOR	NUMERADOR	% REALIZADO	% ALCANÇADO	DENOMINADOR	NUMERADOR	% REALIZADO	% ALCANÇADO	DENOMINADOR	NUMERADOR	% REALIZADO	% ALCANÇADO	REPRESENTATIVIDADE DA LINHA DE SERVIÇO	CUSTEO OPERACIONAL DA UNIDADE	BASE DE CÁLCULO P/ DESCONTOS (R\$ DO CUSTEO OPERACIONAL)	% NÃO ATINGIDO	VALOR DO DESCONTADO	% NÃO ATINGIDO	VALOR DO DESCONTADO	% NÃO ATINGIDO		VALOR DO DESCONTADO																
																										DENOMINADOR	NUMERADOR	% REALIZADO	% ALCANÇADO	DENOMINADOR	NUMERADOR	% REALIZADO	% ALCANÇADO	DENOMINADOR	NUMERADOR	% REALIZADO	% ALCANÇADO	DENOMINADOR	NUMERADOR	% REALIZADO	% ALCANÇADO
OSMARIANA	2.1. Gestantes com acompanhamento no pré-natal	80%	CVF	84	113	134,52%	168,15%	84	97	115,48%	144,35%	150,00%	258	318	123,28%	154,07%	1,30%	R\$ 24.113,46	0,00%	R\$ 0,00	0,00%	R\$ 0,00	R\$ 0,00																		
	2.2. Crianças menores de 1 ano com acompanhamento de puéricultura	95%	CVF	37	57	154,05%	162,16%	39	66	169,23%	178,14%	154,04%	117	183	158,40%	164,68%	1,30%	R\$ 24.113,46	0,00%	R\$ 0,00	0,00%	R\$ 0,00	R\$ 0,00																		
	2.3. Crianças de 1 ano com acompanhamento calendário vacinal	95%	CVF	91	91	54,35%	57,21%	86	52	60,47%	63,65%	69,75%	261	157	60,15%	63,32%	1,30%	R\$ 24.113,46	47,79%	R\$ 515,93	36,25%	R\$ 438,29	R\$ 364,68																		
TOTAL				213	220	102,39%	102,96%	209	225	102,87%	104,21%	214	223	104,21%	107,94%	3,90%	R\$ 72.240,39		R\$ 3.677,02		R\$ 682,19	R\$ 394,68	R\$ 1.316,90																		

UNIDADE	INDICADOR	META PREVISTA	Com CVF	SETEMBRO/2021				OUTUBRO/2021				NOVEMBRO/2021				TOTAL TRIMESTRE				VALOR A SER DESCONTADO SOBRE % DO CUSTEO OPERACIONAL				TOTAL DO DESCONTADO DO TRIMESTRE DA UNIDADE																	
				DENOMINADOR	NUMERADOR	% REALIZADO	% ALCANÇADO	DENOMINADOR	NUMERADOR	% REALIZADO	% ALCANÇADO	DENOMINADOR	NUMERADOR	% REALIZADO	% ALCANÇADO	REPRESENTATIVIDADE DA LINHA DE SERVIÇO	CUSTEO OPERACIONAL DA UNIDADE	BASE DE CÁLCULO P/ DESCONTOS (R\$ DO CUSTEO OPERACIONAL)	% NÃO ATINGIDO	VALOR DO DESCONTADO	% NÃO ATINGIDO	VALOR DO DESCONTADO	% NÃO ATINGIDO		VALOR DO DESCONTADO																
																										DENOMINADOR	NUMERADOR	% REALIZADO	% ALCANÇADO	DENOMINADOR	NUMERADOR	% REALIZADO	% ALCANÇADO	DENOMINADOR	NUMERADOR	% REALIZADO	% ALCANÇADO	DENOMINADOR	NUMERADOR	% REALIZADO	% ALCANÇADO
PARQUE SÃO JOSÉ	2.1. Gestantes com acompanhamento no pré-natal	80%	CVF	81	71	87,65%	103,57%	65	56	68,15%	107,69%	125,00%	214	155	91,2%	113,90%	1,30%	R\$ 24.113,46	0,00%	R\$ 0,00	0,00%	R\$ 0,00	R\$ 0,00																		
	2.2. Crianças menores de 1 ano com acompanhamento de puéricultura	95%	CVF	59	28	47,46%	49,86%	59	37	62,71%	66,01%	64,78%	170	97	57,06%	60,86%	1,30%	R\$ 24.113,46	50,04%	R\$ 603,37	33,99%	R\$ 492,78	R\$ 1.497,82																		
	2.3. Crianças de 1 ano com acompanhamento calendário vacinal	95%	CVF	50	31	62,00%	65,26%	54	34	62,96%	66,28%	57,02%	152	91	59,87%	63,02%	1,30%	R\$ 24.113,46	34,74%	R\$ 183,81	33,72%	R\$ 465,59	R\$ 1.343,69																		
TOTAL				190	130	68,42%	71,65%	178	127	71,58%	75,08%	158	330	71,46%	74,66%	3,90%	R\$ 72.240,39		R\$ 1.022,19		R\$ 886,37	R\$ 942,90	R\$ 2.781,46																		

UNIDADE	INDICADOR	META PREVISTA	Com CVF	SETEMBRO/2021				OUTUBRO/2021				NOVEMBRO/2021				TOTAL TRIMESTRE				VALOR A SER DESCONTADO SOBRE % DO CUSTEO OPERACIONAL				TOTAL DO DESCONTADO DO TRIMESTRE DA UNIDADE																	
				DENOMINADOR	NUMERADOR	% REALIZADO	% ALCANÇADO	DENOMINADOR	NUMERADOR	% REALIZADO	% ALCANÇADO	DENOMINADOR	NUMERADOR	% REALIZADO	% ALCANÇADO	REPRESENTATIVIDADE DA LINHA DE SERVIÇO	CUSTEO OPERACIONAL DA UNIDADE	BASE DE CÁLCULO P/ DESCONTOS (R\$ DO CUSTEO OPERACIONAL)	% NÃO ATINGIDO	VALOR DO DESCONTADO	% NÃO ATINGIDO	VALOR DO DESCONTADO	% NÃO ATINGIDO		VALOR DO DESCONTADO																
																										DENOMINADOR	NUMERADOR	% REALIZADO	% ALCANÇADO	DENOMINADOR	NUMERADOR	% REALIZADO	% ALCANÇADO	DENOMINADOR	NUMERADOR	% REALIZADO	% ALCANÇADO	DENOMINADOR	NUMERADOR	% REALIZADO	% ALCANÇADO
PEDRO SAMPÃO	2.1. Gestantes com acompanhamento no pré-natal	80%	CVF	129	113	87,62%	103,50%	117	109	93,16%	116,65%	111,54%	376	338	89,88%	112,37%	2,16%	R\$ 42.052,11	0,00%	R\$ 0,00	0,00%	R\$ 0,00	R\$ 0,00																		
	2.2. Crianças menores de 1 ano com acompanhamento de puéricultura	95%	CVF	137	83	60,58%	63,77%	160	88	55,00%	57,68%	61,34%	462	267	57,79%	60,83%	2,16%	R\$ 42.052,11	36,23%	R\$ 777,97	44,11%	R\$ 946,09	R\$ 2.352,84																		
	2.3. Crianças de 1 ano com acompanhamento calendário vacinal	95%	CVF	160	95	59,38%	62,50%	151	100	66,23%	69,71%	72,40%	468	303	64,74%	68,15%	2,16%	R\$ 42.052,11	37,50%	R\$ 753,55	30,29%	R\$ 608,65	R\$ 1.916,50																		
TOTAL				426	291	68,11%	70,81%	428	297	69,26%	70,80%	426	588	69,53%	72,61%	6,46%	R\$ 126.157,32		R\$ 1.481,52		R\$ 1.654,74	R\$ 1.333,19	R\$ 4.369,44																		

(Handwritten signatures and initials)



Fortaleza
PREFEITURA
Saúde

UNIDADE	INDICADOR	META PREVISTA	Com CVF	SETEMBRO/2021			OUTUBRO/2021			NOVEMBRO/2021			TOTAL TRIMESTRE			VALORES A SER DESCONTADO SOBRE % DO CUSTEO OPERACIONAL										
				NUMERADOR	% REALIZADO	% ALCANÇADO	NUMERADOR	% REALIZADO	% ALCANÇADO	NUMERADOR	% REALIZADO	% ALCANÇADO	NUMERADOR	% REALIZADO	% ALCANÇADO	NUMERADOR	% REALIZADO	% ALCANÇADO	BASE DE CÁLCULO P/ DESCONTOS (% DO CUSTEO OPERACIONAL)	set/21		out/21		nov/21		TOTAL DO DESCONTADO DO TRIMESTRE DA UNIDADE
				DE DENOMINADOR	DE DENOMINADOR	DE DENOMINADOR	DE DENOMINADOR	DE DENOMINADOR	DE DENOMINADOR	DE DENOMINADOR	DE DENOMINADOR	DE DENOMINADOR	DE DENOMINADOR	DE DENOMINADOR	DE DENOMINADOR	DE DENOMINADOR	DE DENOMINADOR	DE DENOMINADOR	DE DENOMINADOR	DE DENOMINADOR	DE DENOMINADOR	DE DENOMINADOR	DE DENOMINADOR	DE DENOMINADOR	DE DENOMINADOR	DE DENOMINADOR
RECAMONDE CAPÉD	21. Gestantes com acompanhamento no pré-natal	80%	CVF	55	88,42%	110,53%	83	97,65%	122,06%	90	93,33%	116,67%	270	251	92,96%	116,20%	R\$ 1.607,56	0,00%	R\$ 0,00	0,00%	R\$ 0,00	0,00%	R\$ 0,00	0,00%	R\$ 0,00	R\$ 0,00
	22. Crianças menores de 1 ano com acompanhamento de puéricultura	95%	CVF	43	106,38%	112,61%	48	109,09%	114,83%	44	104,65%	153,11%	131	153	120,61%	126,96%	R\$ 1.607,56	0,00%	R\$ 0,00	0,00%	R\$ 0,00	0,00%	R\$ 0,00	0,00%	R\$ 0,00	R\$ 0,00
	23. Crianças de 1 ano com acompanhamento calendário vacinal	95%	CVF	56	63,20%	66,79%	31	55,45%	56,26%	55	67,71%	70,83%	169	103	60,95%	64,53%	R\$ 1.607,56	34,21%	R\$ 549,56	43,24%	R\$ 703,13	29,19%	R\$ 463,19	28,19%	R\$ 1.772,28	R\$ 1.772,28
TOTAL				154	83,67%		162	86,63%		189	97,88%		570	512	89,82%		R\$ 4.822,69		R\$ 549,56		R\$ 703,13		R\$ 463,19		R\$ 1.772,28	R\$ 1.772,28

TOTAL A SER DESCONTADO DA OSS REF. 6º TRIMESTRE	R\$ 69.542,92
UAPS PEDRO SAMPAIO	-R\$ 4.269,44
TOTAL A SER DESCONTADO DA OSS REF. 6º TRIMESTRE COM A EXCLUSÃO DAS UNIDADES EM REFORMA	R\$ 65.273,48

Handwritten signatures and initials in blue ink.

3.2.2 Análise Geral dos Indicadores da Meta de Qualidade

UNIDADE	INDICADOR	META PREVISTA	Com C/VF ou S/VF?	SETEMBRO/2021			OUTUBRO/2021			NOVEMBRO/2021			TOTAL TRIMESTRE					
				DENOMINADOR	NUMERADOR	% REALIZADO	DENOMINADOR	NUMERADOR	% REALIZADO	DENOMINADOR	NUMERADOR	% REALIZADO	DENOMINADOR	NUMERADOR	% REALIZADO	DENOMINADOR	NUMERADOR	% REALIZADO
ABNER CAVALANTE	2.1. Gestantes com acompanhamento no pré-natal	80%	C/VF	96	76	79,17%	90	109	121,11%	84	73	86,90%	270	258	95,56%	270	258	95,56%
	2.2. Crianças menores de 1 ano com acompanhamento de puericultura	95%	C/VF	70	52	74,29%	69	50	72,46%	71	49	69,01%	210	151	71,90%	210	151	71,90%
	2.3. Crianças de 1 ano com acompanhamento calendário vacinal	95%	C/VF	105	75	71,43%	107	89	83,18%	105	85	80,95%	317	249	78,55%	317	249	78,55%
	3.1. Acompanhamento de hipertensos cadastrados	80%	S/VF	1056	661	62,59%	1060	691	65,19%	1073	694	64,68%	3189	2046	64,16%	3189	2046	64,16%
	3.2. Acompanhamento de diabéticos cadastrados	80%	S/VF	179	101	56,42%	180	115	63,89%	83	148	178,31%	442	364	82,35%	442	364	82,35%
	3.3. Acompanhamento de diabéticos e hipertensos cadastrados	80%	S/VF	429	233	54,31%	431	251	58,24%	436	241	55,28%	1296	725	55,94%	1296	725	55,94%
	3.4. Acompanhamento do nível pressórico arterial em pacientes hipertensos	50%	S/VF	953	593	62,22%	970	604	62,27%	989	619	62,59%	2912	1816	62,36%	2912	1816	62,36%
AIRTON MONTE	3.5. Acompanhamento do nível do nível de hemoglobina glicada em pacientes diabéticos	50%	S/VF	101	1	0,99%	115	0	0,00%	148	0	0,00%	364	1	0,27%	364	1	0,27%
	3.6. Realização de coletas citopatológicas em mulheres de 25 a 64 anos	50%	S/VF	31	62	200,00%	33	84	254,55%	33	41	124,24%	97	187	192,78%	97	187	192,78%
	3.7. Referência de pacientes para serviços especializados	15%	S/VF	1201	233	19,40%	1288	241	18,71%	971	164	16,89%	3460	638	18,44%	3460	638	18,44%
	2.1. Gestantes com acompanhamento no pré-natal	80%	C/VF	75	78	104,00%	74	68	91,89%	78	63	80,77%	227	209	92,07%	227	209	92,07%
	2.2. Crianças menores de 1 ano com acompanhamento de puericultura	95%	C/VF	64	51	79,69%	62	31	50,00%	59	29	49,15%	185	111	60,00%	185	111	60,00%
	2.3. Crianças de 1 ano com acompanhamento calendário vacinal	95%	C/VF	76	25	32,89%	72	42	58,33%	68	19	27,94%	216	86	39,81%	216	86	39,81%
	3.1. Acompanhamento de hipertensos cadastrados	80%	S/VF	885	500	56,50%	885	513	57,97%	895	499	55,75%	2665	1512	56,74%	2665	1512	56,74%
3.2. Acompanhamento de diabéticos cadastrados	80%	S/VF	177	64	36,16%	176	74	42,05%	175	63	36,00%	528	201	38,07%	528	201	38,07%	
3.3. Acompanhamento de diabéticos e hipertensos cadastrados	80%	S/VF	330	143	43,33%	330	156	47,27%	336	148	44,05%	996	447	44,88%	996	447	44,88%	
3.4. Acompanhamento do nível pressórico arterial em pacientes hipertensos	50%	S/VF	786	503	63,99%	801	504	62,92%	878	628	71,53%	2465	1635	66,33%	2465	1635	66,33%	
3.5. Acompanhamento do nível do nível de hemoglobina glicada em pacientes diabéticos	50%	S/VF	64	1	1,56%	74	0	0,00%	63	0	0,00%	201	1	0,50%	201	1	0,50%	
3.6. Realização de coletas citopatológicas em mulheres de 25 a 64 anos	50%	S/VF	26	27	103,85%	29	41	141,38%	29	43	148,28%	84	111	132,14%	84	111	132,14%	
3.7. Referência de pacientes para serviços especializados	15%	S/VF	1279	301	23,53%	1110	213	19,19%	1111	263	23,67%	3500	777	22,20%	3500	777	22,20%	

[Handwritten signatures and initials]



Fortaleza
PREFEITURA

Saúde

UNIDADE	INDICADOR	META PREVISTA	Com CVF ou S/VF	SETEMBRO/2021		OUTUBRO/2021		NOVEMBRO/2021		TOTAL TRIMESTRE											
				DENOMINADOR	NUMERADOR	% REALIZADO	% ALCANÇADO	DENOMINADOR	NUMERADOR	% REALIZADO	% ALCANÇADO	DENOMINADOR	NUMERADOR	% REALIZADO	% ALCANÇADO	% CONCEITO					
ARGEU HERBSTER	2.1. Gestantes com acompanhamento no pré-natal	80%	C/VF	299	222	74,25%	92,81%	262	236	90,08%	112,60%	260	239	91,92%	114,90%	821	697	84,90%	106,12%	100,00%	
	2.2. Crianças menores de 1 ano com acompanhamento de puericultura	95%	C/VF	176	92	52,27%	55,02%	179	108	60,34%	63,51%	88	97	110,23%	116,03%	443	297	67,04%	70,57%	70,57%	
	2.3. Crianças de 1 ano com acompanhamento calendário vacinal	95%	C/VF	258	58	22,48%	23,66%	257	90	35,02%	36,86%	157	85	54,14%	56,99%	672	233	34,67%	36,50%	36,50%	
	3.1. Acompanhamento de hipertensos cadastrados	80%	S/VF	2283	878	38,46%	48,07%	2266	888	39,19%	48,98%	2269	846	37,29%	46,61%	6818	2612	38,31%	47,89%	47,89%	
	3.2. Acompanhamento de diabéticos cadastrados	80%	S/VF	472	116	24,58%	30,72%	479	141	29,44%	36,80%	489	133	27,20%	34,00%	1440	390	27,08%	33,85%	33,85%	
	3.3. Acompanhamento de diabéticos e hipertensos cadastrados	80%	S/VF	838	196	23,39%	29,24%	829	219	26,42%	33,02%	849	229	26,97%	33,72%	2516	644	25,60%	32,00%	32,00%	
	3.4. Acompanhamento do nível pressórico arterial em pacientes hipertensos	50%	S/VF	1511	1087	71,94%	143,88%	1539	1113	72,32%	144,64%	1560	1123	71,99%	143,97%	4610	3323	72,08%	144,16%	100,00%	
	3.5. Acompanhamento do nível do nível de hemoglobina glicada em pacientes diabéticos	50%	S/VF	116	2	1,72%	3,45%	141	3	2,13%	4,26%	133	2	1,50%	3,01%	380	7	1,79%	3,59%	3,59%	
	3.6. Realização de coletas citopatológicas em mulheres de 25 a 64 anos	50%	S/VF	59	72	122,03%	244,07%	62	185	298,39%	596,77%	56	64	114,29%	228,57%	177	321	181,36%	362,71%	100,00%	
	3.7. Referência de pacientes para serviços especializados	15%	S/VF	1970	434	22,03%	91,73%	224	635	283,48%	-215,86%	2025	540	26,67%	86,27%	4219	1609	38,14%	72,78%	72,78%	
	CESAR CALS FILHO	2.1. Gestantes com acompanhamento no pré-natal	80%	C/VF	93	75	80,65%	100,81%	85	69	81,18%	101,47%	99	75	75,76%	94,70%	277	219	79,06%	96,83%	96,83%
		2.2. Crianças menores de 1 ano com acompanhamento de puericultura	95%	C/VF	61	66	108,20%	113,89%	71	54	76,06%	80,06%	65	63	96,32%	102,02%	197	183	92,89%	97,78%	97,78%
		2.3. Crianças de 1 ano com acompanhamento calendário vacinal	95%	C/VF	74	12	16,22%	17,07%	67	9	13,43%	14,14%	67	29	43,28%	45,56%	208	50	24,04%	25,30%	25,30%
3.1. Acompanhamento de hipertensos cadastrados		80%	S/VF	915	398	43,50%	54,37%	925	410	44,32%	55,41%	937	414	44,18%	55,23%	2777	1222	44,00%	55,01%	55,01%	
3.2. Acompanhamento de diabéticos cadastrados		80%	S/VF	264	104	39,39%	49,24%	267	96	35,96%	44,94%	265	74	27,92%	34,91%	796	274	34,42%	43,03%	43,03%	
3.3. Acompanhamento de diabéticos e hipertensos cadastrados		80%	S/VF	428	184	42,99%	53,74%	432	176	40,74%	50,93%	436	156	35,78%	44,72%	1296	516	39,81%	49,77%	49,77%	
3.4. Acompanhamento do nível pressórico arterial em pacientes hipertensos		50%	S/VF	854	639	74,82%	149,65%	879	656	74,63%	149,26%	895	677	75,64%	151,28%	2628	1972	75,04%	150,08%	100,00%	
CESAR CALS FILHO	3.5. Acompanhamento do nível do nível de hemoglobina glicada em pacientes diabéticos	50%	S/VF	104	2	1,92%	3,85%	96	0	0,00%	0,00%	74	1	1,35%	2,70%	274	3	1,09%	2,19%	2,19%	
	3.6. Realização de coletas citopatológicas em mulheres de 25 a 64 anos	50%	S/VF	23	50	217,39%	434,78%	24	58	241,67%	483,33%	26	64	246,15%	492,31%	73	172	235,62%	471,23%	100,00%	
	3.7. Referência de pacientes para serviços especializados	15%	S/VF	1607	378	23,52%	89,97%	1648	369	22,39%	91,30%	1559	283	18,15%	96,29%	4814	1030	21,40%	92,48%	92,48%	

(Handwritten signatures and initials)



Fortaleza
PREFEITURA

Saúde

UNIDADE	INDICADOR	META PREVISTA	Com C/VF ou S/VF?	SETEMBRO/2021				OUTUBRO/2021				NOVEMBRO/2021				TOTAL TRIMESTRE			
				DENOMINADOR	NUMERADOR	% REALIZADO	% ALCANÇADO	DENOMINADOR	NUMERADOR	% REALIZADO	% ALCANÇADO	DENOMINADOR	NUMERADOR	% REALIZADO	% ALCANÇADO	DENOMINADOR	NUMERADOR	% REALIZADO	% ALCANÇADO
EUIEZER STUDART	2.1. Gestantes com acompanhamento no pré-natal	80%	C/VF	122	100	81,97%	102,46%	129	106	82,17%	102,71%	133	103	77,44%	96,80%	384	309	80,47%	100,59%
	2.2. Crianças menores de 1 ano com acompanhamento de puéricultura	95%	C/VF	113	56	49,56%	52,17%	121	68	56,20%	59,16%	133	86	64,66%	68,06%	367	210	57,22%	60,23%
	2.3. Crianças de 1 ano com acompanhamento calendário vacinal	95%	C/VF	169	107	63,31%	66,65%	168	109	64,88%	68,30%	160	104	65,00%	68,42%	497	320	64,39%	67,78%
	3.1. Acompanhamento de hipertensos cadastrados	80%	S/VF	1181	755	63,95%	79,91%	1199	813	67,81%	84,76%	1218	809	66,42%	83,03%	3598	2377	66,06%	82,58%
	3.2. Acompanhamento de diabéticos cadastrados	80%	S/VF	293	162	55,29%	69,11%	308	193	62,66%	78,33%	316	181	57,28%	71,60%	917	536	58,45%	73,06%
	3.3. Acompanhamento de diabéticos e hipertensos cadastrados	80%	S/VF	524	235	44,85%	56,06%	549	347	63,21%	79,01%	553	358	63,59%	79,48%	1636	940	57,46%	71,82%
	3.4. Acompanhamento do nível pressórico arterial em pacientes hipertensos	50%	S/VF	904	562	62,17%	124,34%	945	582	61,59%	123,17%	958	592	61,80%	123,59%	2807	1736	61,85%	123,69%
FERMINHO FAÇANHA	3.5. Acompanhamento do nível do nível de hemoglobina glicada em pacientes diabéticos	50%	S/VF	162	4	2,47%	4,94%	193	4	2,07%	4,15%	181	1	0,55%	1,10%	536	9	1,68%	3,36%
	3.6. Realização de coletas citopatológicas em mulheres de 25 a 64 anos	50%	S/VF	28	37	132,14%	264,29%	28	31	110,71%	221,43%	28	37	132,14%	264,29%	84	105	125,00%	250,00%
	3.7. Referência de pacientes para serviços especializados	15%	S/VF	1456	378	25,96%	87,10%	1573	397	25,24%	87,95%	1343	270	20,10%	94,00%	4372	1045	23,90%	89,53%
	2.1. Gestantes com acompanhamento no pré-natal	80%	C/VF	155	127	81,94%	102,42%	132	124	93,94%	117,42%	130	125	96,15%	120,19%	417	376	90,17%	112,71%
	2.2. Crianças menores de 1 ano com acompanhamento de puéricultura	95%	C/VF	77	55	71,43%	75,19%	78	60	76,92%	80,97%	82	49	59,76%	62,90%	237	164	69,20%	72,84%
	2.3. Crianças de 1 ano com acompanhamento calendário vacinal	95%	C/VF	102	49	48,04%	50,57%	105	59	56,19%	59,15%	100	26	26,00%	27,37%	307	134	43,65%	45,95%
	3.1. Acompanhamento de hipertensos cadastrados	80%	S/VF	1215	511	42,06%	52,57%	1217	512	42,07%	52,59%	1228	779	63,44%	79,30%	3660	1802	49,23%	61,54%
3.2. Acompanhamento de diabéticos cadastrados	80%	S/VF	267	66	24,72%	30,90%	264	87	32,95%	41,19%	263	66	25,10%	31,37%	794	219	27,58%	34,48%	
3.3. Acompanhamento de diabéticos e hipertensos cadastrados	80%	S/VF	573	460	27,92%	34,90%	581	180	30,98%	38,73%	593	165	27,82%	34,78%	1747	505	28,91%	36,13%	
3.4. Acompanhamento do nível pressórico arterial em pacientes hipertensos	50%	S/VF	904	616	68,14%	136,28%	889	504	56,69%	113,39%	797	494	61,98%	123,96%	2590	1614	62,32%	124,63%	
3.5. Acompanhamento do nível do nível de hemoglobina glicada em pacientes diabéticos	50%	S/VF	66	1	1,52%	3,03%	87	1	1,15%	2,30%	66	0	0,00%	0,00%	219	2	0,91%	1,83%	
3.6. Realização de coletas citopatológicas em mulheres de 25 a 64 anos	50%	S/VF	33	39	118,18%	236,36%	35	40	114,29%	228,57%	37	35	94,59%	189,19%	105	114	108,57%	217,14%	
3.7. Referência de pacientes para serviços especializados	15%	S/VF	2006	391	19,49%	94,72%	1942	359	18,49%	95,90%	1804	315	17,46%	97,10%	5752	1065	18,52%	95,86%	

(Handwritten signatures and initials)



Fortaleza
PREFEITURA

Saúde

UNIDADE	INDICADOR	META PREVISTA	Com C/VF ou S/VF?	SETEMBRO/2021			OUTUBRO/2021			NOVEMBRO/2021			TOTAL TRIMESTRE					
				DENOMINADOR	NUMERADOR	% REALIZADO	DENOMINADOR	NUMERADOR	% REALIZADO	DENOMINADOR	NUMERADOR	% REALIZADO	DENOMINADOR	NUMERADOR	% REALIZADO	DENOMINADOR	NUMERADOR	% REALIZADO
FRANCISCO MONTEIRO (CHICO PASSEATA)	2.1. Gestantes com acompanhamento no pré-natal	80%	C/VF	68	56	82,35%	57	54	94,74%	61	56	91,80%	186	166	89,25%	114,75%	111,56%	100,00%
	2.2. Crianças menores de 1 ano com acompanhamento de puericultura	95%	C/VF	66	34	51,52%	66	37	56,06%	65	35	53,85%	197	106	53,81%	56,68%	56,64%	56,64%
	2.3. Crianças de 1 ano com acompanhamento calendário vacinal	95%	C/VF	50	43	86,00%	49	41	83,67%	51	38	74,51%	150	122	81,33%	78,43%	85,61%	85,61%
	3.1. Acompanhamento de hipertensos cadastrados	80%	S/VF	372	259	69,62%	378	368	97,35%	385	274	71,17%	1135	901	79,38%	88,96%	99,23%	99,23%
	3.2. Acompanhamento de diabéticos cadastrados	80%	S/VF	89	61	68,54%	87	57	65,52%	88	58	65,91%	264	176	66,67%	82,39%	83,33%	83,33%
	3.3. Acompanhamento de diabéticos e hipertensos cadastrados	80%	S/VF	155	96	61,94%	161	104	64,60%	162	108	66,67%	478	308	64,44%	83,33%	80,54%	80,54%
	3.4. Acompanhamento do nível pressórico arterial em pacientes hipertensos	50%	S/VF	371	255	68,73%	388	270	69,59%	388	271	69,85%	1147	796	69,40%	139,69%	138,80%	100,00%
	3.5. Acompanhamento do nível do nível de hemoglobina glicada em pacientes diabéticos	50%	S/VF	61	0	0,00%	57	0	0,00%	58	0	0,00%	176	0	0,00%	0,00%	0,00%	0,00%
	3.6. Realização de coletas citopatológicas em mulheres de 25 a 64 anos	50%	S/VF	20	28	140,00%	17	55	323,53%	17	38	223,53%	54	121	224,07%	447,06%	448,15%	100,00%
	3.7. Referência de pacientes para serviços especializados	15%	S/VF	999	219	21,92%	907	215	23,70%	916	169	18,45%	2822	603	21,37%	95,94%	92,51%	92,51%
	2.1. Gestantes com acompanhamento no pré-natal	80%	C/VF	137	118	86,13%	133	112	84,21%	132	116	87,88%	402	346	86,07%	109,85%	107,59%	100,00%
	2.2. Crianças menores de 1 ano com acompanhamento de puericultura	95%	C/VF	75	43	57,33%	73	58	79,45%	73	63	86,30%	221	164	74,21%	90,84%	78,11%	78,11%
	2.3. Crianças de 1 ano com acompanhamento calendário vacinal	95%	C/VF	95	69	72,63%	85	64	75,29%	83	59	71,08%	283	192	73,00%	74,83%	76,85%	76,85%
	3.1. Acompanhamento de hipertensos cadastrados	80%	S/VF	1434	797	55,58%	1431	820	57,30%	1455	787	54,09%	4320	2404	55,65%	67,61%	69,56%	69,56%
	3.2. Acompanhamento de diabéticos cadastrados	80%	S/VF	281	118	41,99%	282	125	44,33%	289	121	41,87%	852	364	42,72%	52,34%	53,40%	53,40%
3.3. Acompanhamento de diabéticos e hipertensos cadastrados	80%	S/VF	586	235	40,10%	580	263	45,34%	589	256	43,46%	1755	754	42,96%	54,33%	53,70%	53,70%	
3.4. Acompanhamento do nível pressórico arterial em pacientes hipertensos	50%	S/VF	1448	966	66,71%	1504	1017	67,62%	1511	1033	68,37%	4463	3016	67,58%	136,73%	135,16%	100,00%	
3.5. Acompanhamento do nível do nível de hemoglobina glicada em pacientes diabéticos	50%	S/VF	118	0	0,00%	125	2	1,60%	121	2	1,65%	364	4	1,10%	3,31%	2,20%	2,20%	
3.6. Realização de coletas citopatológicas em mulheres de 25 a 64 anos	50%	S/VF	30	69	230,00%	32	55	171,88%	34	55	161,76%	96	179	186,46%	323,53%	372,92%	100,00%	
3.7. Referência de pacientes para serviços especializados	15%	S/VF	1749	358	20,47%	1649	311	18,86%	1601	312	19,49%	4999	981	19,62%	94,72%	94,56%	94,56%	

(Handwritten signatures and initials)



Fortaleza PREFEITURA

Saúde

UNIDADE	INDICADOR	META PREVISTA	Com C/VF ou S/VF	SETEMBRO/2021			OUTUBRO/2021			NOVEMBRO/2021			TOTAL TRIMESTRE							
				DENOMINADOR	NUMERADOR	% REALIZADO	DENOMINADOR	NUMERADOR	% REALIZADO	DENOMINADOR	NUMERADOR	% REALIZADO	DENOMINADOR	NUMERADOR	% REALIZADO					
						ALCANÇADO			ALCANÇADO			ALCANÇADO			ALCANÇADO					
GEORGE BENEVIDES	2.1. Gestantes com acompanhamento no pré-natal	80%	C/VF	70	60	85,71%	107,14%	60	55	91,67%	114,58%	57	61	107,02%	133,77%	187	176	94,12%	117,65%	100,00%
	2.2. Crianças menores de 1 ano com acompanhamento de puercultura	95%	C/VF	84	53	63,10%	66,42%	78	51	65,38%	68,83%	83	57	68,67%	72,29%	245	161	65,71%	69,17%	69,17%
	2.3. Crianças de 1 ano com acompanhamento calendário vacinal	95%	C/VF	88	82	93,18%	98,09%	86	79	91,86%	96,70%	87	79	90,80%	95,58%	261	240	91,95%	96,79%	96,79%
	3.1. Acompanhamento de hipertensos cadastrados	80%	S/VF	641	293	45,71%	57,14%	644	299	46,43%	58,04%	652	296	45,40%	56,75%	1937	888	45,84%	57,31%	57,31%
	3.2. Acompanhamento de diabéticos cadastrados	80%	S/VF	158	38	24,05%	30,06%	164	54	32,93%	41,16%	165	56	33,94%	42,42%	487	148	30,39%	37,99%	37,99%
	3.3. Acompanhamento de diabéticos e hipertensos cadastrados	80%	S/VF	220	61	27,73%	34,66%	223	79	35,43%	44,28%	228	80	35,09%	43,86%	671	220	32,79%	40,98%	40,98%
	3.4. Acompanhamento do nível pressórico arterial em pacientes hipertensos	50%	S/VF	642	422	65,73%	131,46%	651	424	65,13%	130,26%	658	418	63,53%	127,05%	1951	1264	64,79%	129,57%	100,00%
	3.5. Acompanhamento do nível do nível de hemoglobina glicada em pacientes diabéticos	50%	S/VF	38	2	5,26%	10,53%	54	1	1,85%	3,70%	56	1	1,79%	3,57%	148	4	2,70%	5,41%	5,41%
	3.6. Realização de coletas citopatológicas em mulheres de 25 a 64 anos	50%	S/VF	18	42	233,33%	466,67%	18	45	250,00%	500,00%	18	41	227,78%	455,56%	54	128	237,04%	474,07%	100,00%
	3.7. Referência de pacientes para serviços especializados	15%	S/VF	1311	354	27,00%	85,88%	1275	390	30,59%	81,66%	1288	223	17,31%	97,28%	3874	967	24,96%	88,28%	88,28%
	2.1. Gestantes com acompanhamento no pré-natal	80%	C/VF	268	241	89,93%	112,41%	250	236	94,40%	118,00%	255	235	92,16%	115,20%	773	712	92,11%	115,14%	100,00%
	2.2. Crianças menores de 1 ano com acompanhamento de puercultura	95%	C/VF	111	88	79,28%	83,45%	120	75	62,50%	65,79%	136	76	55,88%	58,82%	367	239	65,12%	68,55%	68,55%
	2.3. Crianças de 1 ano com acompanhamento calendário vacinal	95%	C/VF	124	33	26,61%	28,01%	133	11	8,27%	8,71%	132	30	22,73%	23,92%	389	74	19,02%	20,02%	20,02%
	3.1. Acompanhamento de hipertensos cadastrados	80%	S/VF	2105	1015	48,22%	60,27%	2131	1051	49,32%	61,65%	2162	1009	46,67%	58,34%	6398	3075	48,06%	60,08%	60,08%
	3.2. Acompanhamento de diabéticos cadastrados	80%	S/VF	503	168	33,40%	41,75%	507	178	35,11%	43,89%	508	159	31,30%	39,12%	1518	505	33,27%	41,58%	41,58%
	3.3. Acompanhamento de diabéticos e hipertensos cadastrados	80%	S/VF	1037	414	39,92%	49,90%	1051	445	42,34%	52,93%	1064	417	39,19%	48,99%	3152	1276	40,48%	50,60%	50,60%
	3.4. Acompanhamento do nível pressórico arterial em pacientes hipertensos	50%	S/VF	1585	1195	75,39%	150,79%	1613	1220	76,26%	152,51%	1613	1245	77,19%	154,37%	4811	3670	76,28%	152,57%	100,00%
3.5. Acompanhamento do nível do nível de hemoglobina glicada em pacientes diabéticos	50%	S/VF	168	1	0,60%	1,19%	178	1	0,56%	1,12%	159	0	0,00%	0,00%	505	2	0,40%	0,79%	0,79%	
3.6. Realização de coletas citopatológicas em mulheres de 25 a 64 anos	50%	S/VF	45	107	237,78%	475,56%	48	99	206,25%	412,50%	52	101	194,23%	388,46%	145	307	211,72%	423,45%	100,00%	
3.7. Referência de pacientes para serviços especializados	15%	S/VF	2649	969	36,58%	74,61%	2510	658	26,22%	86,81%	2311	638	27,61%	85,17%	7470	2265	30,32%	81,97%	81,97%	
GRACILIANO MUNIZ																				

Handwritten signatures and initials in blue ink.



Fortaleza
PREFEITURA

Saúde

UNIDADE	INDICADOR	META PREVISTA	Com C/VF ou S/VF	SETEMBRO/2021				OUTUBRO/2021				NOVEMBRO/2021				TOTAL TRIMESTRE				
				NUMERADOR	% REALIZADO	% ALCANÇADO	DENOMINADOR	NUMERADOR	% REALIZADO	% ALCANÇADO	DENOMINADOR	NUMERADOR	% REALIZADO	% ALCANÇADO	DENOMINADOR	NUMERADOR	% REALIZADO	% ALCANÇADO	DENOMINADOR	NUMERADOR
GUARANY MONT ALVERNE	2.1. Gestantes com acompanhamento no pré-natal	80%	C/VF	141	85,45%	106,82%	152	126	82,89%	103,62%	171	128	74,85%	93,57%	488	395	80,94%	101,18%	100,00%	
	2.2. Crianças menores de 1 ano com acompanhamento de puercultura	95%	C/VF	42	64,62%	68,02%	70	42	60,00%	63,16%	76	41	53,95%	56,79%	211	125	59,24%	62,36%	62,36%	
	2.3. Crianças de 1 ano com acompanhamento calendário vacinal	95%	C/VF	19	26,03%	27,40%	65	6	9,23%	9,72%	61	8	13,11%	13,81%	199	33	16,58%	17,46%	17,46%	
	3.1. Acompanhamento de hipertensos cadastrados	80%	S/VF	1595	55,36%	69,20%	1593	917	57,56%	71,96%	1614	934	57,87%	72,34%	4802	2734	56,93%	71,17%	71,17%	
	3.2. Acompanhamento de diabéticos cadastrados	80%	S/VF	354	46,05%	57,56%	350	150	42,86%	53,57%	356	148	41,57%	51,97%	1060	461	43,49%	54,36%	54,36%	
	3.3. Acompanhamento de diabéticos e hipertensos cadastrados	80%	S/VF	736	44,70%	55,88%	723	319	44,12%	55,15%	733	308	42,02%	52,52%	2192	956	43,61%	54,52%	54,52%	
	3.4. Acompanhamento do nível pressórico arterial em pacientes hipertensos	50%	S/VF	801	70,41%	140,82%	892	628	70,40%	140,81%	981	685	69,83%	139,65%	2674	1877	70,19%	140,39%	100,00%	
	3.5. Acompanhamento do nível do nível de hemoglobina glicada em pacientes diabéticos	50%	S/VF	163	0,00%	0,00%	150	0	0,00%	0,00%	148	2	1,35%	2,70%	461	2	0,43%	0,87%	0,87%	
	3.6. Realização de coletas citopatológicas em mulheres de 25 a 64 anos	50%	S/VF	48	97,92%	195,83%	49	36	73,47%	146,94%	51	37	72,55%	145,10%	148	120	81,08%	162,16%	100,00%	
	3.7. Referência de pacientes para serviços especializados	15%	S/VF	1560	30,45%	0,00%	1473	302	20,50%	93,53%	1317	420	31,89%	80,13%	4350	1197	27,52%	85,27%	85,27%	
	JOÃO BARBOSA	2.1. Gestantes com acompanhamento no pré-natal	80%	C/VF	115	81,74%	102,17%	105	102	97,14%	121,43%	111	111	100,00%	125,00%	331	307	92,75%	115,94%	100,00%
		2.2. Crianças menores de 1 ano com acompanhamento de puercultura	95%	C/VF	81	76,54%	80,57%	80	45	56,25%	59,21%	88	58	65,91%	69,38%	249	165	66,27%	69,75%	69,75%
		2.3. Crianças de 1 ano com acompanhamento calendário vacinal	95%	C/VF	105	29,52%	31,08%	106	52	49,06%	51,64%	102	56	54,90%	57,79%	313	139	44,41%	46,75%	46,75%
3.1. Acompanhamento de hipertensos cadastrados		80%	S/VF	685	42,34%	52,92%	683	292	42,75%	53,44%	684	289	42,25%	52,81%	2052	871	42,45%	53,06%	53,06%	
3.2. Acompanhamento de diabéticos cadastrados		80%	S/VF	188	42,02%	52,53%	189	81	42,86%	53,57%	192	71	36,98%	46,22%	569	231	40,60%	50,75%	50,75%	
3.3. Acompanhamento de diabéticos e hipertensos cadastrados		80%	S/VF	235	39,15%	48,94%	240	94	39,17%	48,96%	241	77	31,95%	39,94%	716	263	36,73%	45,91%	45,91%	
3.4. Acompanhamento do nível pressórico arterial em pacientes hipertensos		50%	S/VF	635	65,98%	131,97%	638	417	65,36%	130,72%	627	396	63,16%	126,32%	1900	1232	64,84%	129,68%	100,00%	
TOTAL	3.5. Acompanhamento do nível do nível de hemoglobina glicada em pacientes diabéticos	50%	S/VF	79	1,27%	2,53%	81	0	0,00%	0,00%	71	0	0,00%	0,00%	231	1	0,43%	0,87%	0,87%	
	3.6. Realização de coletas citopatológicas em mulheres de 25 a 64 anos	50%	S/VF	18	161,11%	322,22%	18	14	77,78%	155,56%	19	18	94,74%	189,47%	55	61	110,91%	221,82%	100,00%	
	3.7. Referência de pacientes para serviços especializados	15%	S/VF	1240	14,68%	100,38%	1342	221	16,47%	98,27%	1276	168	13,17%	102,16%	3658	571	14,80%	100,23%	100,00%	

Handwritten signatures and initials in blue ink.



Fortaleza
PREFEITURA

Saúde

UNIDADE	INDICADOR	META PREVISTA	Com C/NF ou S/NF?	SETEMBRO/2021				OUTUBRO/2021				NOVEMBRO/2021				TOTAL TRIMESTRE					
				DENOMINADOR	NUMERADOR	% REALIZADO	% ALCANÇADO	DENOMINADOR	NUMERADOR	% REALIZADO	% ALCANÇADO	DENOMINADOR	NUMERADOR	% REALIZADO	% ALCANÇADO	DENOMINADOR	NUMERADOR	% REALIZADO	% ALCANÇADO		
JOÃO ELÍSIO	2.1. Gestantes com acompanhamento no pré-natal	80%	C/NF	218	171	78,44%	98,05%	207	160	77,29%	96,62%	201	170	84,58%	105,72%	626	501	80,03%	100,04%	100,00%	
	2.2. Crianças menores de 1 ano com acompanhamento de puericultura	95%	C/NF	179	86	48,04%	50,57%	183	87	47,54%	50,04%	179	89	49,72%	52,34%	541	262	48,43%	50,98%	50,98%	
	2.3. Crianças de 1 ano com acompanhamento calendário vacinal cadastrados	95%	C/NF	186	83	44,62%	46,97%	191	81	42,41%	44,64%	178	115	64,61%	68,01%	555	279	50,27%	52,92%	52,92%	
	3.1. Acompanhamento de hipertensos cadastrados	80%	S/NF	1504	836	55,59%	69,48%	1540	883	57,34%	71,67%	1572	889	56,55%	70,69%	4616	2608	56,50%	70,62%	70,62%	
	3.2. Acompanhamento de diabéticos cadastrados	80%	S/NF	385	152	39,48%	49,35%	386	168	43,52%	54,40%	392	149	38,01%	47,51%	1163	469	40,33%	50,41%	50,41%	
	3.3. Acompanhamento de diabéticos e hipertensos cadastrados	80%	S/NF	624	241	38,62%	48,28%	634	268	42,27%	52,84%	641	285	44,46%	55,58%	1899	794	41,81%	52,26%	52,26%	
	3.4. Acompanhamento do nível pressórico arterial em pacientes hipertensos	50%	S/NF	1333	1033	77,49%	154,99%	1365	1069	78,32%	156,63%	1383	1070	77,37%	154,74%	4081	3172	77,73%	155,45%	100,00%	
	3.5. Acompanhamento do nível do nível de hemoglobina glicada em pacientes diabéticos	50%	S/NF	152	0	0,00%	0,00%	168	0	0,00%	0,00%	149	1	0,67%	1,34%	469	1	0,21%	0,43%	0,43%	
	3.6. Realização de coletas citopatológicas em mulheres de 25 a 64 anos	50%	S/NF	35	82	234,29%	468,57%	39	152	389,74%	779,49%	43	48	111,63%	223,26%	117	282	241,03%	482,05%	100,00%	
	3.7. Referência de pacientes para serviços especializados	15%	S/NF	1743	374	21,46%	92,40%	2021	331	16,38%	98,38%	2066	410	19,56%	94,63%	5860	1115	19,03%	95,26%	95,26%	
	MACIEL DE BRITO	2.1. Gestantes com acompanhamento no pré-natal	80%	C/NF	77	70	90,91%	113,64%	74	71	95,95%	119,95%	79	71	89,87%	112,34%	230	212	92,17%	115,22%	100,00%
		2.2. Crianças menores de 1 ano com acompanhamento de puericultura	95%	C/NF	57	40	70,18%	73,87%	60	33	55,00%	57,89%	62	43	69,35%	73,01%	179	116	64,80%	68,22%	68,22%
		2.3. Crianças de 1 ano com acompanhamento calendário vacinal cadastrados	95%	C/NF	49	29	59,18%	62,30%	45	27	60,00%	63,16%	42	15	35,71%	37,59%	136	71	52,21%	54,95%	54,95%
		3.1. Acompanhamento de hipertensos cadastrados	80%	S/NF	806	500	62,03%	77,54%	1090	528	48,44%	60,55%	1105	514	46,52%	58,14%	3001	1542	51,38%	64,23%	64,23%
		3.2. Acompanhamento de diabéticos cadastrados	80%	S/NF	277	88	31,77%	39,71%	317	88	27,76%	34,70%	277	81	29,24%	36,55%	871	257	29,51%	36,88%	36,88%
3.3. Acompanhamento de diabéticos e hipertensos cadastrados		80%	S/NF	606	204	33,66%	42,08%	623	212	34,03%	42,54%	633	211	33,33%	41,67%	1862	627	33,67%	42,09%	42,09%	
3.4. Acompanhamento do nível pressórico arterial em pacientes hipertensos		50%	S/NF	919	743	80,85%	161,70%	965	779	80,73%	161,45%	984	788	80,08%	160,16%	2868	2310	80,54%	161,09%	100,00%	
3.5. Acompanhamento do nível do nível de hemoglobina glicada em pacientes diabéticos		50%	S/NF	88	1	1,14%	2,27%	88	0	0,00%	0,00%	81	2	2,47%	4,94%	257	3	1,17%	2,33%	2,33%	
	3.6. Realização de coletas citopatológicas em mulheres de 25 a 64 anos	50%	S/NF	13	79	607,69%	1215,38%	13	66	507,69%	1015,38%	13	42	323,08%	646,15%	39	187	479,49%	958,97%	100,00%	
	3.7. Referência de pacientes para serviços especializados	15%	S/NF	1670	336	20,12%	93,98%	1627	317	19,48%	94,73%	1677	305	18,19%	96,25%	4974	958	19,26%	94,99%	94,99%	

Handwritten signatures and initials in blue ink.



Fortaleza
PREFEITURA

Saúde

UNIDADE	INDICADOR	META PREVISTA	Com C/VF ou S/VF?	SETEMBRO/2021			OUTUBRO/2021			NOVEMBRO/2021			TOTAL TRIMESTRE				
				DENOMINADOR	NUMERADOR	% REALIZADO	DENOMINADOR	NUMERADOR	% REALIZADO	DENOMINADOR	NUMERADOR	% REALIZADO	DENOMINADOR	NUMERADOR	% REALIZADO		
MARCUS AURÉLIO	2.1. Gestantes com acompanhamento no pré-natal	80%	C/VF	62	51	82,26%	64	54	84,38%	68	53	77,94%	194	158	81,44%	101,80%	100,00%
	2.2. Crianças menores de 1 ano com acompanhamento de puericultura	95%	C/VF	59	43	72,88%	59	47	79,66%	65	54	83,08%	183	144	78,69%	82,83%	82,83%
	2.3. Crianças de 1 ano com acompanhamento calendário vacinal cadastrados	95%	C/VF	63	19	30,16%	63	26	41,27%	62	31	50,00%	188	76	40,43%	42,55%	42,55%
	3.1. Acompanhamento de hipertensos cadastrados	80%	S/VF	736	455	61,82%	755	482	63,84%	775	491	63,35%	2266	1428	63,02%	78,77%	78,77%
	3.2. Acompanhamento de diabéticos cadastrados	80%	S/VF	156	92	58,97%	155	98	63,23%	153	74	48,37%	464	264	56,90%	71,12%	71,12%
	3.3. Acompanhamento de diabéticos e hipertensos cadastrados	80%	S/VF	247	124	50,20%	251	138	54,98%	251	126	50,20%	749	388	51,80%	64,75%	64,75%
	3.4. Acompanhamento do nível pressórico arterial em pacientes hipertensos	50%	S/VF	862	554	64,27%	902	590	65,41%	907	595	65,60%	2671	1739	65,11%	130,21%	100,00%
OSMAR VIANA	3.5. Acompanhamento do nível do nível de hemoglobina glicada em pacientes diabéticos	50%	S/VF	92	91	98,91%	98	1	1,02%	74	1	1,35%	264	93	35,23%	70,45%	70,45%
	3.6. Realização de coletas citopatológicas em mulheres de 25 a 64 anos	50%	S/VF	27	69	255,56%	28	39	139,29%	29	43	148,28%	84	151	179,76%	359,52%	100,00%
	3.7. Referência de pacientes para serviços especializados	15%	S/VF	1588	369	23,24%	1419	327	23,04%	1470	308	20,95%	4477	1004	22,43%	91,26%	91,26%
	2.1. Gestantes com acompanhamento no pré-natal	80%	C/VF	84	113	134,52%	84	97	115,48%	90	108	120,00%	258	318	123,26%	154,07%	100,00%
	2.2. Crianças menores de 1 ano com acompanhamento de puericultura	95%	C/VF	37	57	154,05%	39	66	169,23%	41	60	146,34%	117	183	156,41%	164,64%	100,00%
	2.3. Crianças de 1 ano com acompanhamento calendário vacinal cadastrados	95%	C/VF	92	50	54,35%	86	52	60,47%	83	55	66,27%	261	157	60,15%	63,32%	63,32%
	3.1. Acompanhamento de hipertensos cadastrados	80%	S/VF	440	194	44,09%	441	193	43,76%	447	196	43,85%	1328	583	43,90%	54,88%	54,88%
3.2. Acompanhamento de diabéticos cadastrados	80%	S/VF	124	36	29,03%	126	41	32,54%	129	35	27,13%	379	112	29,55%	36,94%	36,94%	
3.3. Acompanhamento de diabéticos e hipertensos cadastrados	80%	S/VF	147	42	28,57%	145	42	28,97%	151	45	29,80%	443	129	29,12%	36,40%	36,40%	
3.4. Acompanhamento do nível pressórico arterial em pacientes hipertensos	50%	S/VF	651	401	61,60%	666	413	62,01%	668	418	62,57%	1985	1232	62,07%	124,13%	100,00%	
3.5. Acompanhamento do nível do nível de hemoglobina glicada em pacientes diabéticos	50%	S/VF	36	0	0,00%	41	0	0,00%	35	0	0,00%	112	0	0,00%	0,00%	0,00%	
3.6. Realização de coletas citopatológicas em mulheres de 25 a 64 anos	50%	S/VF	29	52	179,31%	29	66	227,59%	30	46	153,33%	88	164	186,36%	372,73%	100,00%	
3.7. Referência de pacientes para serviços especializados	15%	S/VF	2055	363	17,66%	2095	290	13,84%	1801	210	11,66%	5951	863	14,50%	100,59%	100,00%	

Handwritten signatures and initials in blue ink.



Fortaleza

PREFEITURA

Saúde

UNIDADE	INDICADOR	META PREVISTA	Com C/VF ou S/VF?	SETEMBRO/2021			OUTUBRO/2021			NOVEMBRO/2021			TOTAL TRIMESTRE				
				DENOMINADOR	NUMERADOR	% REALIZADO	DENOMINADOR	NUMERADOR	% REALIZADO	DENOMINADOR	NUMERADOR	% REALIZADO	DENOMINADOR	NUMERADOR	% REALIZADO		
PARQUE SÃO JOSÉ	2.1. Gestantes com acompanhamento no pré-natal	80%	C/VF	81	71	87,65%	65	56	86,15%	68	68	100,00%	214	195	91,12%	113,90%	100,00%
	2.2. Crianças menores de 1 ano com acompanhamento de puercultura	95%	C/VF	59	28	47,46%	59	37	62,71%	52	32	61,54%	170	97	57,06%	60,06%	60,06%
	2.3. Crianças de 1 ano com acompanhamento calendário vacinal	95%	C/VF	50	31	62,00%	54	34	62,96%	48	26	54,17%	152	91	59,87%	63,02%	63,02%
	3.1. Acompanhamento de hipertensos cadastrados	80%	S/VF	893	325	36,39%	902	324	35,92%	905	370	40,88%	2700	1019	37,74%	47,18%	47,18%
	3.2. Acompanhamento de diabéticos cadastrados	80%	S/VF	166	43	25,90%	168	53	31,55%	169	36	21,30%	503	132	26,24%	32,80%	32,80%
	3.3. Acompanhamento de diabéticos e hipertensos cadastrados	80%	S/VF	367	75	20,44%	370	84	22,70%	374	81	21,66%	1111	240	21,60%	27,00%	27,00%
	3.4. Acompanhamento do nível pressórico arterial em pacientes hipertensos	50%	S/VF	700	498	71,14%	688	493	70,63%	696	493	70,83%	2094	1484	70,87%	141,74%	100,00%
PEDRO SAMPAIO	3.5. Acompanhamento do nível do nível de hemoglobina glicada em pacientes diabéticos	50%	S/VF	43	0	0,00%	53	0	0,00%	36	2	5,56%	132	2	1,52%	3,08%	3,08%
	3.6. Realização de coletas citopatológicas em mulheres de 25 a 64 anos	50%	S/VF	16	33	206,25%	16	36	225,00%	16	30	187,50%	48	99	206,25%	412,50%	100,00%
	3.7. Referência de pacientes para serviços especializados	15%	S/VF	1041	220	21,13%	1044	235	22,51%	999	220	22,02%	3084	675	21,89%	91,90%	91,90%
	2.1. Gestantes com acompanhamento no pré-natal	80%	C/VF	129	113	87,60%	117	109	93,16%	130	116	89,23%	376	338	89,89%	112,37%	100,00%
	2.2. Crianças menores de 1 ano com acompanhamento de puercultura	95%	C/VF	137	83	60,58%	160	88	55,00%	165	96	58,18%	462	267	57,79%	60,83%	60,83%
	2.3. Crianças de 1 ano com acompanhamento calendário vacinal	95%	C/VF	160	95	59,38%	151	100	66,23%	157	108	68,79%	468	303	64,74%	68,15%	68,15%
	3.1. Acompanhamento de hipertensos cadastrados	80%	S/VF	1095	664	60,64%	1097	691	62,99%	1178	696	59,08%	3370	2051	60,86%	76,08%	76,08%
3.2. Acompanhamento de diabéticos cadastrados	80%	S/VF	193	103	53,37%	200	120	60,00%	203	86	42,36%	596	309	51,85%	64,81%	64,81%	
3.3. Acompanhamento de diabéticos e hipertensos cadastrados	80%	S/VF	508	253	49,80%	514	292	56,81%	525	268	51,05%	1547	813	52,55%	65,69%	65,69%	
3.4. Acompanhamento do nível pressórico arterial em pacientes hipertensos	50%	S/VF	972	595	61,21%	987	588	59,57%	992	588	59,27%	2951	1771	60,01%	120,03%	100,00%	
3.5. Acompanhamento do nível do nível de hemoglobina glicada em pacientes diabéticos	50%	S/VF	103	3	2,91%	120	0	0,00%	86	1	1,16%	309	4	1,29%	2,59%	2,59%	
3.6. Realização de coletas citopatológicas em mulheres de 25 a 64 anos	50%	S/VF	40	6	15,00%	41	85	207,32%	42	68	161,90%	123	159	129,27%	258,54%	100,00%	
3.7. Referência de pacientes para serviços especializados	15%	S/VF	2323	424	18,25%	2038	340	16,68%	2171	325	14,97%	6532	1089	16,67%	98,03%	98,03%	

[Handwritten signatures and initials]



Fortaleza
PREFEITURA

Saúde

UNIDADE	INDICADOR	META PREVISTA	Com C/NF ou S/NF?	SETEMBRO/2021			OUTUBRO/2021			NOVEMBRO/2021			TOTAL TRIMESTRE								
				DENOMINADOR	NUMERADOR	% REALIZADO	DENOMINADOR	NUMERADOR	% REALIZADO	DENOMINADOR	NUMERADOR	% REALIZADO	DENOMINADOR	NUMERADOR	% REALIZADO	DENOMINADOR	NUMERADOR	% REALIZADO			
RECAMONDE CAPELO	2.1. Gestantes com acompanhamento no pré-natal	80%	C/NF	95	84	88,42%	85	83	97,65%	110,53%	85	83	97,65%	90	84	93,33%	270	251	92,96%	116,20%	100,00%
	2.2. Crianças menores de 1 ano com acompanhamento de puericultura	95%	C/NF	43	46	106,98%	44	48	109,09%	112,61%	44	48	109,09%	44	64	145,45%	131	158	120,61%	126,96%	100,00%
	2.3. Crianças de 1 ano com acompanhamento calendário vacinal	95%	C/NF	56	35	62,50%	58	31	53,45%	65,79%	58	31	53,45%	55	37	67,27%	169	103	60,95%	64,15%	64,15%
	3.1. Acompanhamento de hipertensos cadastrados	80%	S/NF	851	581	68,27%	860	603	70,12%	85,34%	860	603	70,12%	880	602	68,41%	2591	1786	68,93%	86,16%	86,16%
	3.2. Acompanhamento de diabéticos cadastrados	80%	S/NF	194	108	55,67%	200	114	57,00%	69,59%	200	114	57,00%	205	118	57,56%	599	340	56,76%	70,95%	70,95%
	3.3. Acompanhamento de diabéticos e hipertensos cadastrados	80%	S/NF	298	165	55,37%	295	181	61,36%	69,21%	295	181	61,36%	299	193	64,55%	882	539	60,43%	75,53%	75,53%
	3.4. Acompanhamento do nível pressórico arterial em pacientes hipertensos	50%	S/NF	841	747	88,82%	870	669	76,90%	177,65%	870	669	76,90%	889	673	75,70%	2600	2089	80,35%	160,69%	100,00%
3.5. Acompanhamento do nível do nível de hemoglobina glicada em pacientes diabéticos	50%	S/NF	108	0	0,00%	114	1	0,88%	0,00%	114	1	0,88%	118	0	0,00%	340	1	0,29%	0,59%	0,59%	
3.6. Realização de coletas citopatológicas em mulheres de 25 a 64 anos	50%	S/NF	21	44	209,52%	21	82	390,48%	419,05%	21	82	390,48%	22	75	340,91%	64	201	314,06%	628,15%	100,00%	
3.7. Referência de pacientes para serviços especializados	15%	S/NF	1532	374	24,41%	1558	322	20,67%	88,93%	1558	322	20,67%	1621	391	24,12%	4711	1087	23,07%	90,50%	90,50%	

Handwritten signatures and initials in blue ink.

3.3. META DE EQUIPE MINIMA

As metas de Equipe Mínima podem ser modificadas, a qualquer tempo, para atendimento de padronização de diretrizes da SMS decorrentes de avaliação da Secretaria Municipal da Saúde – SMS e/ou mudanças de perfil de unidade, sendo necessário para tanto sua formalização por Termo Aditivo.

OBJETIVO: aferição da equipe mínima, a partir do 4º (quarto) mês (INCLUSIVE) do início da execução do contrato, para fins de verificação do cumprimento da meta contratada.

ACOMPANHAMENTO MENSAL: O acompanhamento da contratação e atuação da equipe mínima será REALIZADO e AVALIADO MENSALMENTE pelo Gestor do Contrato, e informada a SMS. O parâmetro de cumprimento dessa meta deveser de 100% (cem por cento), ou seja, as Equipes Mínimas devem estar totalmente completas. A não manutenção da equipe mínima estabelecida para os serviços contratados implicara em desconto proporcionalmente aos custos unitários, nos valores de pessoal e. Conseqüentemente refletira no Plano Orçamentário contratado, correspondente aos profissionais não contratados pela O.S.S no período analisado.

Considerando que a Meta Mensal de Equipe Mínima por unidade é de 100% e que durante o período analisado de Setembro a Novembro/2021, o ICEPES contemplou 100% da Meta contratualizada, **não haverá desconto**.



3.4 - Quadro Conceito do Trimestre

CONCEITO 6º TRIMESTRE

UAPS ABNER CAVALVANTE	MÉDIA %	CONCEITO
META EQUIPE MÍNIMA	100,00%	A
PRODUÇÃO	96,93%	A
QUALIDADE	80,50%	C
TOTAL	92,48%	


UAPS AIRTON MONTE	MÉDIA %	CONCEITO
META EQUIPE MÍNIMA	100,00%	A
PRODUÇÃO	96,09%	A
QUALIDADE	67,22%	D
TOTAL	87,77%	

ARGEU HERBSTER	MÉDIA %	CONCEITO
META EQUIPE MÍNIMA	100,00%	A
PRODUÇÃO	97,27%	A
QUALIDADE	59,72%	D
TOTAL	85,66%	

CESAR CALS FILHO	MÉDIA %	CONCEITO
META EQUIPE MÍNIMA	100,00%	A
PRODUÇÃO	94,01%	B
QUALIDADE	66,44%	D
TOTAL	86,82%	

ELIEZER STUDART	MÉDIA %	CONCEITO
META EQUIPE MÍNIMA	100,00%	A
PRODUÇÃO	81,92%	C
QUALIDADE	74,84%	C
TOTAL	85,59%	

FERNANDO FAÇANHA	MÉDIA %	CONCEITO
META EQUIPE MÍNIMA	100,00%	A
PRODUÇÃO	95,16%	A
QUALIDADE	64,86%	D
TOTAL	86,67%	



FRANCISCO MONTEIRO (CHICO PASSEATA)	MÉDIA %	CONCEITO
META EQUIPE MÍNIMA	100,00%	A
PRODUÇÃO	100,00%	A
QUALIDADE	79,79%	C
TOTAL	93,26%	

FRANCISCO PEREIRA DE ALMEIDA	MÉDIA %	CONCEITO
META EQUIPE MÍNIMA	100,00%	A
PRODUÇÃO	86,09%	B
QUALIDADE	72,84%	C
TOTAL	86,31%	

GEORGE BENEVIDES	MÉDIA %	CONCEITO
META EQUIPE MÍNIMA	100,00%	A
PRODUÇÃO	100,00%	A
QUALIDADE	69,59%	D
TOTAL	89,86%	

GRACILIANO MUNIZ	MÉDIA %	CONCEITO
META EQUIPE MÍNIMA	100,00%	A
PRODUÇÃO	93,92%	B
QUALIDADE	62,36%	D
TOTAL	85,43%	

GUARANY MONT ALVERNE	MÉDIA %	CONCEITO
META EQUIPE MÍNIMA	100,00%	A
PRODUÇÃO	89,32%	B
QUALIDADE	64,60%	D
TOTAL	84,64%	

JOÃO BARBOSA	MÉDIA %	CONCEITO
META EQUIPE MÍNIMA	100,00%	A
PRODUÇÃO	93,33%	B
QUALIDADE	66,71%	D
TOTAL	86,68%	

JOÃO ELÍSIO	MÉDIA %	CONCEITO
META EQUIPE MÍNIMA	100,00%	A
PRODUÇÃO	84,50%	C
QUALIDADE	67,29%	D
TOTAL	83,93%	

[Handwritten signatures and initials in blue ink]

MACIEL DE BRITO	MÉDIA %	CONCEITO
META EQUIPE MÍNIMA	100,00%	A
PRODUÇÃO	88,97%	B
QUALIDADE	66,37%	D
TOTAL	85,11%	

MARCUS AURÉLIO	MÉDIA %	CONCEITO
META EQUIPE MÍNIMA	100,00%	A
PRODUÇÃO	83,94%	C
QUALIDADE	80,17%	C
TOTAL	88,04%	

OSMAR VIANA	MÉDIA %	CONCEITO
META EQUIPE MÍNIMA	100,00%	A
PRODUÇÃO	95,36%	A
QUALIDADE	69,15%	D
TOTAL	88,17%	

PARQUE SÃO JOSE	MÉDIA %	CONCEITO
META EQUIPE MÍNIMA	100,00%	A
PRODUÇÃO	96,17%	A
QUALIDADE	62,50%	D
TOTAL	86,22%	

PEDRO SAMPAIO	MÉDIA %	CONCEITO
META EQUIPE MÍNIMA	100,00%	A
PRODUÇÃO	100,00%	A
QUALIDADE	73,62%	C
TOTAL	91,21%	

RECAMONDE CAPELO	MÉDIA %	CONCEITO
META EQUIPE MÍNIMA	100,00%	A
PRODUÇÃO	88,26%	B
QUALIDADE	78,79%	C
TOTAL	89,02%	




CONCEITO GERAL EQUIPE MÍNIMA	100,00%	A
CONCEITO GERAL PRODUÇÃO	92,30%	B
CONCEITO GERAL QUALIDADE	70,29%	C

CONSOLIDADO DO CONCEITO DA OSS REFERENTE AO TRIMESTRE	87,52%	B
--	---------------	----------

4. ANÁLISE DE DESCONTO FINANCEIRO

Conforme previsto no referido contrato de gestão, mais precisamente no Anexo III – SISTEMÁTICA DE AVALIAÇÃO, os repasses relativos às despesas de Pessoal e Custeio poderão sofrer desconto ou não a depender da análise das metas estipuladas pelo contrato.

Cabe ao GESTOR do Contrato de Gestão, a fiscalização da execução deste, cabendo-lhes a supervisão, o acompanhamento e a avaliação do desempenho da CONTRATADA, tudo de acordo com os objetivos e metas constantes no instrumento contratual e das alterações que porventura venham a ser efetuadas no PROGRAMA DE TRABALHO. Os critérios para avaliação dos resultados a serem utilizados estão contidos no ANEXO III - SISTEMÁTICA DE AVALIAÇÃO, contidas no referido Contrato.

O Gestor do Contrato, especialmente designado para esta atividade, será responsável por emitir as autorizações, receber e encaminhar os documentos e atividades técnicas, e autorizar os pagamentos correspondentes.

Os valores correspondentes às metas não executadas total ou parcialmente, segundo a avaliação de desempenho realizada, e o eventual excedente financeiro, decorrente da diferença entre os valores repassados pela Secretaria Municipal da Saúde - SMS e o valor gasto na efetiva execução das atividades, deverão ser ressarcidos, conforme disposto na Cláusula Quinta - Dos Recursos Financeiros e Orçamentários.

Caberá ao GESTOR deste CONTRATO DE GESTÃO, tomar as providências necessárias ao cumprimento da devolução do eventual excedente financeiro. A Meta de Produção Assistencial a ser alcançada é de 85% (oitenta e cinco por cento), enfatizando a dedução da taxa de absenteísmo existente, enquanto que a Meta de Indicadores de Qualidade a ser atingida é de 100%. Estas duas metas são avaliadas trimestralmente, onde a avaliação do trimestre ocorrerá no 1º (primeiro) mês subsequente ao trimestre avaliado e caso ocorra o desconto, esse acontecerá no 2º (segundo) mês subsequente ao trimestre avaliado. Durante a avaliação trimestral, caso a meta fixada não tenha sido atingida em um ou mais meses, a SMS procederá ao desconto financeiro, proporcional ao mês ou aos meses que não atingiram a referida meta.

Já para a Meta de Qualidade, o desconto, se for o caso, será proporcional à meta não pontuada, incidindo sobre 5% (cinco por cento) do valor mensal do custeio operacional, tais parâmetros visam não prejudicar o valor do repasse destinado ao custeio de um equipamento que cumpriu suas metas pré-definidas em detrimento de outro que não atingiu determinada meta.

Para análise das metas contratuais, a Contratada deverá encaminhar mensalmente a CONTRATANTE, até o 15 (décimo quinto) dia do mês, subsequente à execução, os resultados alcançados pela mesma, conforme estabelecido em contrato.

As Metas serão avaliadas por Unidades de Saúde, sendo a Meta de Equipe Mínima por unidade avaliada mensalmente e as outras duas metas (Produção e Qualidade) avaliadas trimestralmente, avaliações estas que serão consideradas para fins de desconto ou não do valor do repasse. Ressalte-se que todas estas metas serão acompanhadas de forma mensal, diferenciando-se apenas as suas avaliações em mensal e trimestral.

Após avaliação das metas, chegou-se a conclusão que o valor a ser repassado no trimestre deverá sofrer **desconto de R\$ 160.657,73 (cento e sessenta mil, seiscentos e cinquenta e sete reais e setenta e três centavos)**, referente às metas de produção e qualidade não alcançadas do período de **SETEMBRO A NOVEMBRO de 2021**.

O valor a ser descontado está demonstrado na tabela abaixo:

TOTAL A SER DESCONTADO DA OSS REF. 6º TRIMESTRE EQUIPE MÍNIMA	R\$ 0,00
TOTAL A SER DESCONTADO DA OSS REF. 6º TRIMESTRE PRODUÇÃO	R\$ 95.384,25
TOTAL A SER DESCONTADO DA OSS REF. 6º TRIMESTRE QUALIDADE	R\$ 65.273,48
TOTAL	R\$ 160.657,73

5. OBSERVAÇÕES E CONSIDERAÇÕES RECEBIDAS PELO ICEPES COM FINALIDADE DE JUSTIFICAR AS METAS NÃO ALCANÇADAS

O relatório de produção assistencial das UAPS, referente aos meses de setembro a novembro, precisa ser avaliado considerando os seguintes desafios gerais encontrados:

- a. A UAPS Pedro Sampaio estava fechada por processo de reforma, durante os meses de Setembro a Novembro/2021. Diante disso, o pleno funcionamento da Unidade foi comprometido, portanto, as metas não foram consideradas na sua integralidade para efeito do desconto.
- b. Conforme ofício circular nº 298/2021: considerar a meta de produção mensal odontológica correspondente a 60% da meta de produção nos meses de Setembro, Outubro e Novembro/2021.

7. CONSIDERAÇÕES FINAIS

O contrato de gestão é um importante instrumento de ação do poder público, pois tem o condão de vincular as ações aos resultados que se quer alcançar através de metas de resultados bem definidos. Contrato de Gestão nº 02/2020 – SMS/ICEPES, firmado pela Prefeitura de Fortaleza, por intermédio da Secretaria Municipal da Saúde – SMS, com o Instituto Cisne de Ensino e Pesquisa – ICEPES ambos entes com personalidade jurídica própria, visa atingir determinados objetivos institucionais previamente pactuados através de compromissos bilaterais onde:



- caberá ao Instituto CISNE cumprir determinadas metas;
- caberá à SMS flexibilizar os meios de controle sobre a entidade conferindo-lhe autonomia na gestão;
- caberá unicamente à SMS o papel de Gestor, que deve exercer todas as ações concernentes a se obter o melhor uso do contrato de gestão.

Na análise do exercício do período avaliativo de setembro a novembro de 2021, verifica-se como sendo o sexto trimestre avaliativo, diante dos dados apresentados.

A Pandemia de COVID-19 ainda presente no município de Fortaleza e em que pese às dificuldades que se apresentaram nesse período, a avaliação quanto ao desempenho de produção ficou, de certa forma, prejudicada tendo em vista a necessidade de readequação do fluxo.

Contudo, em face do presente relatório, percebe-se que a CISNE, no exercício das funções de gestão do contrato, vem cumprindo as diretrizes estabelecidas no Contrato de Gestão, embora alguns processos precisem ser aprimorados. Observa-se uma crescente evolução e alinhamento com os parâmetros e diretrizes estabelecidos pela SMS.





Fortaleza

PREFEITURA

Saúde

**COMISSÃO DE ACOMPANHAMENTO E AVALIAÇÃO DO CONTRATO DE GESTÃO-
CAACG**

Nívia Tavares Pessoa de Souza

NÍVIA TAVARES PESSOA DE SOUZA
COAF/ SMS

[Handwritten signature]

CAMILLE CALHEIROS ALVES PINTO MONTEIRO
COAD/ SMS

[Handwritten signature]

SAMYA OLIVEIRA DE MENEZES
CORAPP/ SMS

[Handwritten signature]

EUGÊNIA MARIA ROCHA DE OLIVEIRA
COAF/ SMS

[Handwritten signature]

JANAINA ROCHA E SOUSA ALMEIDA
CORAPP/ SMS

[Handwritten signature]

JOSÉ EUCLIDES DA SILVA
Conselho Municipal de Saúde de Fortaleza - CMSF

ALEXANDRE MAZZA DE ARAÚJO LOPES
Conselho Municipal de Saúde de Fortaleza - CMSF